

Lietuvos agrarinių ir miškų mokslų centras

**2016 M. GRUODŽIO 31 D. PASIBAIGUSIŲ METŲ
FINANSINIŲ ATASKAITŲ RINKINYS**

**Parengta pagal viešojo sektoriaus apskaitos
ir finansinės atskaitomybės standartus**

Lietuvos agrarinių ir miškų mokslų centras, 302471203, Instituto al. 1, Akademijos mstl., Dotnuvos sen., Kėdainių r. sav.

2016 M. GRUODŽIO 31 D. PASIBAIGUSIŲ METŲ FINANSINIŲ ATASKAITŲ RINKINYS

(Visos sumos curais, jei nenurodyta kitaip)

Patvirtinta
ID: -2147447549
D/L: 2017-03-15 13:45:48

Finansinis ataskaitų aiškinamasis raštas

1 Bendroji informacija

Lietuvos agrarinių ir miškų mokslų centras,
302471203, Biudžetinė įstaiga

Adresas: Instituto al. 1, Akademijos mstl.,
Dotnuvos sen., Kėdainių r. sav.

Subjektas užsiima Fundamentiniai ir taikomieji agronomijos ir miškų moksliniai tyrimai ir eksperimentine plėtra veikla

Ataskaitinio laikotarpio pabaigoje viešojo sektoriaus subjekto filialai ar kiti struktūriniai padaliniai buvo šie:

Eil. Nr.	Filialas / struktūrinis padalinys	Buveinės adresas	Pagrindinė veikla
1	2	3	4
1.	LAMMC filialas Žemdirbystės institutas	Kėdainių r. sav., Akademijos mstl., Instituto al. 1	Fundamentiniai ir taikomieji agronomijos ir miškų moksliniai tyrimai ir eksperimentinė plėtra.
2.	LAMMC filialas Sodrininkystės ir daržininkystės institutas	Kauno r. sav., Būbtų mstl., Kauno g. 30	Fundamentiniai ir taikomieji agronomijos ir miškų moksliniai tyrimai ir eksperimentinė plėtra.
3.	LAMMC filialas Miškų institutas	Kauno r. sav., Girionys, Liepų g. 1	Fundamentiniai ir taikomieji agronomijos ir miškų moksliniai tyrimai ir eksperimentinė plėtra.
4.	LAMMC Vokės filialas	Vilniaus m. sav. Vilniaus m., Žalioji a. 2	Fundamentiniai ir taikomieji agronomijos ir miškų moksliniai tyrimai ir eksperimentinė plėtra.
5.	LAMMC Vežaičių filialas	Klaipėdos r. sav. Vežaičių mstl., Gargždų g. 29	Fundamentiniai ir taikomieji agronomijos ir miškų moksliniai tyrimai ir eksperimentinė plėtra.
6.	LAMMC filialas Agrocheminių tyrimų laboratorija	Kauno m. sav. Kauno m. Savanorių pr. 287	Fundamentiniai ir taikomieji agronomijos ir miškų moksliniai tyrimai ir eksperimentinė plėtra.
7.	LAMMC filialas Joniškėlio bandymų stotis	Pasvalio r. sav. Joniškėlio km.	Fundamentiniai ir taikomieji agronomijos ir miškų moksliniai tyrimai ir eksperimentinė plėtra.
8.	LAMMC filialas Rumokų bandymų stotis	Vilkaviškio r. sav., Klausūčių km.	Fundamentiniai ir taikomieji agronomijos ir miškų moksliniai tyrimai ir eksperimentinė plėtra.
9.	LAMMC filialas Elmininkų bandymų stotis	Anykščių r. sav. Naujųjų Elmininkų km., Dvaro g. 6	Fundamentiniai ir taikomieji agronomijos ir miškų moksliniai tyrimai ir eksperimentinė plėtra.
10.	LAMMC filialas Perlojos bandymų stotis	Varenos r. sav. Perlojos km.	Fundamentiniai ir taikomieji agronomijos ir miškų moksliniai tyrimai ir eksperimentinė plėtra.
11.	LAMMC filialas Upytės bandymų stotis	Panevėžio r. sav. Upytės km. Linininkų g. 3	Fundamentiniai ir taikomieji agronomijos ir miškų moksliniai tyrimai ir eksperimentinė plėtra.

Vidutinis darbuotojų skaičius per ataskaitinį laikotarpį buvo:

Ataskaitinis laikotarpis	Praėjęs ataskaitinis laikotarpis
601	590

Sąlygos, kuriomis paremta veikla ir kurios gali paveikti tolesnę veiklą:

Ataskaitinio laikotarpio trukmė, jei veikla nebuvo vykdoma visus finansinius metus (data nuo iki):

Vyriausioji personalo
specialistė
Kristina Aleišūnienė

Lietuvos agrarinių ir miškų mokslų centras, 302471203, Instituto al. 1, Akademijos mstl., Dotnuvos sen., Kėdainių r. sav.

2016 M. GRUODŽIO 31 D. pasibaigusiu metų FINANSINIŲ ATASKAITŲ RINKINYS

(Visos sumos eurai, jei nenurodyta kitaip)

Patvirtinta
ID: -2147447549
D/L: 2017-03-15 13:45:48

FINANSINĖS BŪKLĖS ATASKAITA
PAGAL 2016 M. GRUODŽIO 31 D. DUOMENIS

2017-03-15 Nr. 4
(data)

Pateikimo valiuta ir tikslumas: eurai

Eil. Nr.	Straipsniai	Pastabos Nr.	Paskutinė ataskaitinio laikotarpio diena	Paskutinė praėjusio ataskaitinio laikotarpio diena
1	2	3	4	5
A	ILGALAIKIS TURTAS		16.156.375,11	15.528.355,15
I	Nematerialusis turtas	P03	19.601,38	29.223,02
I.1	Pėtros darbai			
I.2	Programinė įranga ir jos licencijos		19.601,38	29.223,02
I.3	Kitas nematerialusis turtas		0,00	0,00
I.4	Nebaigti projektai ir išankstiniai mokėjimai			
I.5	Prestižas			
II	Ilgalaikis materialusis turtas	P04	16.117.420,55	15.479.778,95
II.1	Žemė			
II.2	Pastatai		7.219.921,07	6.510.652,37
II.3	Infrastruktūros ir kiti statiniai		494.690,13	545.773,33
II.4	Nekilnojamosios kultūros vertybės		349.371,22	575.705,36
II.5	Mašinos ir įrenginiai		6.774.926,50	5.877.283,38
II.6	Transporto priemonės		189.079,79	196.455,75
II.7	Kilnojamosios kultūros vertybės			
II.8	Baldai ir biuro įranga		353.685,09	172.927,26
II.9	Kitas ilgalaikis materialusis turtas		15.287,25	19.221,21
II.10	Nebaigta statyba ir išankstiniai mokėjimai		720.459,50	1.581.760,29
III	Ilgalaikis finansinis turtas	P05, P06	19.353,18	19.353,18
IV	Mineraliniai ištekliai ir kitas ilgalaikis turtas			
B	BIOLOGINIS TURTAS	P07	415.638,96	424.340,68
C	TRUMPALAIKIS TURTAS		3.222.065,40	2.809.223,93
I	Atsargos	P08	585.586,21	752.850,95
I.1	Strateginės ir neliečiamosios atsargos			
I.2	Medžiagos, žaliavos ir ūkinis inventorių		246.773,08	319.569,21
I.3	Nebaigta gaminti produkcija ir nebaigtos vykdyti sutartys		0,00	0,00
I.4	Pagaminta produkcija, atsargos, skirtos parduoti (perduoti)		338.813,13	433.281,74
I.5	Ilgalaikis materialusis ir biologinis turtas, skirtas parduoti			
II	Išankstiniai apmokėjimai	P09	17.632,89	20.724,73
III	Per vienus metus gautinos sumos	P10	1.628.712,33	1.107.983,56
III.1	Gautinos trumpalaikės finansinės sumos			
III.2	Gautimi mokesčiai ir socialinės įmokos			
III.3	Gautinos finansavimo sumos		57.647,98	30.197,92
III.4	Gautinos sumos už turto naudojimą, parduotas prekes, turta, paslaugas	P10	526.614,57	174.140,20
III.5	Sukauptos gautinos sumos		1.026.476,48	881.681,02
III.6	Kitos gautinos sumos		17.973,30	21.964,42
IV	Trumpalaikės investicijos	P05	18.700,00	
V	P pinigai ir pinigų ekvivalentai	P11	971.433,97	927.664,69
	IŠ VISO TURTO:		19.794.079,47	18.761.919,76

(tęsinys kitame puslapyje)

Lietuvos agrarinių ir miškų mokslų centras, 302471203, Instituto al. 1, Akademijos mstl., Dotnuvos sen., Kėdainių r. sav.

2016 M. GRUODŽIO 31 D. pasibaigusiu metų FINANSINIŲ ATASKAITŲ RINKINYS



(Visos sumos eurais, jei nenurodyta kitaip)

FINANSINĖS BŪKLĖS ATASKAITA
PAGAL 2016 M. GRUODŽIO 31 D. DUOMENIS (tęsinys)

Eil. Nr.	Straipsniai	Pastabos Nr.	Paskutinė ataskaitinio laikotarpio diena	Paskutinė praėjusio ataskaitinio laikotarpio diena
1	2	3	4	5
D	FINANSAVIMO SUMOS	P12	15.646.686,43	15.026.432,66
I	Iš valstybės biudžeto		9.187.544,47	9.337.130,41
II	Iš savivaldybės biudžeto		0,00	0,00
III	Iš Europos Sąjungos, užsienio valstybių ir tarptautinių organizacijų		6.452.684,29	5.679.946,41
IV	Iš kitų šaltinių		6.457,67	9.355,84
E	ĮSIPAREIGOJIMAI		760.974,26	533.195,63
I	Ilgalaikiai įsipareigojimai			
I.1	Ilgalaikiai finansiniai įsipareigojimai			
I.2	Ilgalaikiai atidejiniai			
I.3	Kiti ilgalaikiai įsipareigojimai			
II	Trumpalaikiai įsipareigojimai		760.974,26	533.195,63
II.1	Ilgalaikių atidejinių einamųjų metų dalis ir trumpalaikiai atidejiniai			
II.2	Ilgalaikių įsipareigojimų einamųjų metų dalis			
II.3	Trumpalaikiai finansiniai įsipareigojimai			
II.4	Mokėtinos subsidijos, dotacijos ir finansavimo sumos			
II.5	Mokėtinos sumos į Europos Sąjungos biudžetą			
II.6	Mokėtinos sumos į biudžetus ir fondus			
II.6.1	Gražintinos finansavimo sumos			
II.6.2	Kitos mokėtinos sumos biudžetui			
II.7	Mokėtinos socialinės išmokos			
II.8	Gražintini mokesčiai, įmokos ir jų permokos			
II.9	Tiekėjams mokėtinos sumos	P17	163.971,68	78.619,15
II.10	Su darbo santykiais susiję įsipareigojimai		70.087,32	271,02
II.11	Sukauptos mokėtinos sumos	P17	415.880,24	359.810,96
II.12	Kiti trumpalaikiai įsipareigojimai	P17	111.035,02	94.494,50
F	GRYNASIS TURTAS	P18	3.386.418,78	3.202.291,47
I	Dalininkų kapitalas			
II	Rezervai			
II.1	Tikrosios vertės rezervas			
II.2	Kiti rezervai			
III	Nuosavybės metodo įtaka			
IV	Sukauptas perviršis ar deficitas		3.386.418,78	3.202.291,47
IV.1	Einamųjų metų perviršis ar deficitas		184.127,31	-255.163,66
IV.2	Ankstesnių metų perviršis ar deficitas		3.202.291,47	3.457.455,13
G	MAŽUMOS DALIS			
	IŠ VISO FINANSAVIMO SUMŲ, ĮSIPAREIGOJIMŲ, GRYNOJO TURTO IR MAŽUMOS DALIES:		19.794.079,47	18.761.919,76

Direktorius
(viešojo sektoriaus subjekto vadovas arba jo įgaliotas administracijos vadovas)

Vyriausioji buhalterė
(vyriausiasis buhalteris (buhalteris))


(parašas)

(parašas)

Zenonas Dabkevičius
(vardas ir pavardė)

Gražina Konogoroviene
(vardas ir pavardė)

Lietuvos agrarinių ir miškų mokslų centras, 302471203, Instituto al. 1, Akademijos mstl., Dotnuvos sen., Kėdainių r. sav.

2016 M. GRUODŽIO 31 D. pasibaigusiu metų FINANSINIŲ ATASKAITŲ RINKINYS

(Visos sumos eurais, jei nenurodyta kitaip)

Patvirtinta
ID: -2147447549
D/L: 2017-03-15 13:45:48

VEIKLOS REZULTATŲ ATASKAITA
PAGAL 2016 M. GRUODŽIO 31 D. DUOMENIS

2017-03-15 Nr. 4
(data)

Pateikimo valiuta ir tikslumas: eurais

Eil. Nr.	Straipsniai	Pastabos Nr.	Ataskaitinis laikotarpis	Praejęs ataskaitinis laikotarpis
1	2	3	4	5
A	PAGRINDINĖS VEIKLOS PAJAMOS		9.563.542,82	10.123.058,07
I	FINANSAVIMO PAJAMOS		6.590.731,99	6.212.528,08
I.1	Iš valstybės biudžeto		5.051.946,93	4.686.105,56
I.2	Iš savivaldybių biudžetų		1.000,00	5.792,00
I.3	Iš ES, užsienio valstybių ir tarptautinių organizacijų lėšų		1.528.245,56	1.505.986,49
I.4	Iš kitų finansavimo šaltinių		9.539,50	14.644,03
II	MOKESČIŲ IR SOCIALINIŲ ĮMOKŲ PAJAMOS			
III	PAGRINDINĖS VEIKLOS KITOS PAJAMOS		2.972.810,83	3.910.529,99
III.1	Pagrindinės veiklos kitos pajamos	P21	2.972.810,83	3.910.529,99
III.2	Pervestinių į biudžetą pagrindinės veiklos kitų pajamų suma			
B	PAGRINDINĖS VEIKLOS SĄNAUDOS	P02	-10.320.038,30	-10.542.049,20
I	DARBO UŽMOKESČIO IR SOCIALINIO DRAUDIMO	P22	-5.941.039,24	-5.856.613,21
II	NUSIDEVĖJIMO IR AMORTIZACIJOS		-1.982.905,38	-1.294.069,51
III	KOMUNALINIŲ PASLAUGŲ IR RYŠIŲ		-408.884,56	-383.242,27
IV	KOMANDIRUOČIŲ		-132.382,80	-146.015,73
V	TRANSPORTO		-135.072,72	-134.396,39
VI	KVALIFIKACIJOS KĖLIMO		-2.873,60	-2.050,24
VII	PAPRASTOJO REMONTO IR EKSPLOATAVIMO		-162.785,98	-157.130,16
VIII	NUVERTĖJIMO IR NURAŠYTŲ SUMŲ		-99.215,47	-323.624,89
IX	SUNAUDŲTŲ IR PARDUOTŲ ATSARGŲ SAVIKAINA		-617.124,60	-1.387.320,34
X	SOCIALINIŲ ĮSMOKŲ		-256.333,63	-234.295,38
XI	NUOMOS		-2.946,66	-10.096,96
XII	FINANSAVIMO			
XIII	KITŲ PASLAUGŲ		-565.784,42	-605.265,78
XIV	KITOS		-12.689,24	-7.928,34
C	PAGRINDINĖS VEIKLOS PERVERŠIS AR DEFICITAS		-756.495,48	-418.991,13
D	KITOS VEIKLOS REZULTATAS		944.159,37	163.819,34
I	KITOS VEIKLOS PAJAMOS	P21	1.600.430,75	171.205,18
II	PERVESTINOS Į BIUDŽETĄ KITOS VEIKLOS PAJAMOS			-19,20
III	KITOS VEIKLOS SĄNAUDOS		-656.271,38	-7.366,64
E	FINANSINĖS IR INVESTICINĖS VEIKLOS REZULTATAS	P23	-3.536,58	8,13
F	APSKAITOS POLITIKOS KEITIMO IR ESMINIŲ APSKAITOS KLAIDŲ TAISYMO ĮTAKA			
G	PELNO MOKESTIS			
H	GRYNASIS PERVERŠIS AR DEFICITAS PRIEŠ NUOSAVYBĖS METODO ĮTAKĄ		184.127,31	-255.163,66
I	NUOSAVYBĖS METODO ĮTAKA			
J	GRYNASIS PERVERŠIS AR DEFICITAS		184.127,31	-255.163,66
I	TENKANTIS KONTROLIUOJANČIAJAM SUBJEKTUI			
II	TENKANTIS MAŽUMOS DALIAI			

Direktorius
(viešojo sektoriaus subjekto vadovas arba jo įgaliotas administracijos vadovas)



Zenonas Dabkevičius
(vardas ir pavardė)

Vyriausioji buhalterė
(vyriausiasis buhalteris (buhalteris))



(parašas)

Gražina Konogoroviene
(vardas ir pavardė)

Lietuvos agrarinių ir miškų mokslų centras, 302471203, Instituto al. 1, Akademijos mstl., Dotnuvos sen., Kėdainių r. sav.

2016 M. GRUODŽIO 31 D. pasibaigusiu metų FINANSINIŲ ATASKAITŲ RINKINYS
(Visos sumos eurais, jei nenurodyta kitaip)

Patvirtinta
ID: -2147447549
D/L: 2017-03-15 13:45:48

GRYNOJO TURTO POKYČIŲ ATASKAITA
PAGAL 2016 M. GRUODŽIO 31 D. DUOMENIS



2017-03-15 Nr. 1
(data)

Pateikimo valiuta ir tikslumas: eurais

Eil. Nr.	Straipsniai	Pastabos Nr.	Tenka kontroliuojančiajam subjektui					Iš viso	Mažumos dalis
			Dalininkų kapitalas	Tikrosios vertės rezervas	Kiti rezervai	Nuosavybės metodo įtaka	Sukauptas perviršis ar deficitas prieš nuosavybės metodo įtaką		
1	2	3	4	5	6	7	8	9	10
1	Likutis užpraėjusio laikotarpio paskutinę dieną						3.457.435,48	3.457.435,48	
2	Perimto ilgalaikio turto iš kito viešojo sektoriaus subjekto įtaka		X		X				
3	Perduoto arba parduoto ilgalaikio turto kitam subjektui įtaka		X		X				
4	Kitos rezervų padidėjimo (sumažėjimo) sumos		X			X			
5	Kiti sudaryti rezervai		X	X		X	19,65	19,65	
6	Kiti panaudoti rezervai		X	X		X			
7	Dalininkų (nuosavo) kapitalo padidėjimo (sumažėjimo) sumos			X	X				
8	Ataskaitinio laikotarpio grynasis perviršis ar deficitas		X	X	X		-255.163,66	-255.163,66	
9	Kiti pokyčiai								
10	Likutis praėjusio laikotarpio paskutinę dieną						3.202.291,47	3.202.291,47	
11	Perimto ilgalaikio turto iš kito viešojo sektoriaus subjekto įtaka		X		X				
12	Perduoto arba parduoto ilgalaikio turto kitam subjektui įtaka		X		X				
13	Kitos rezervų padidėjimo (sumažėjimo) sumos		X			X			
14	Kiti sudaryti rezervai		X	X		X			
15	Kiti panaudoti rezervai		X	X		X			
16	Dalininkų (nuosavo) kapitalo padidėjimo (sumažėjimo) sumos			X	X				
17	Ataskaitinio laikotarpio grynasis perviršis ar deficitas		X	X	X		184.127,31	184.127,31	
18	Kiti pokyčiai								
19	Likutis ataskaitinio laikotarpio paskutinę dieną						3.386.418,78	3.386.418,78	

X pažymėti ataskaitos laukai nepildomi.

Direktorius
(teises aktais įpareigoto pasirašyti asmens pareigų pavadinimas)
Vyriausioji buhalterė
(vyriausiasis buhalteris (buhalteris), įteiu privaloma oazal teises aktus)


(paraišas)

(paraišas)

Zenonas Dabkevičius
(vardas ir pavardė)
Gražina Konoprovienė
(vardas ir pavardė)

Lietuvos agrarinių ir miškų mokslų centras, 302471203, Instituto al. I, Akademijos mstl., Dotnuvos sen., Kėdainių r. sav.

2016 M. GRUODŽIO 31 D. PASIBAIGUSIŲ METŲ FINANSINIŲ ATASKAITŲ RINKINYS

(Visos sumos eurais, jei nenurodyta kitaip)

Patvirtinta
ID: -2147447549
D/L: 2017-03-15 13:45:48

PINIGŲ SRAUTŲ ATASKAITA
PAGAL 2016 M. GRUODŽIO 31 D. DUOMENIS

2017-03-15 Nr. 1
(data)

Pateikimo valiuta ir tikslumas: eurais

Eil. Nr.	Straipsniai	Pastabos Nr.	Ataskaitinis laikotarpis			Praėjęs ataskaitinis laikotarpis		
			Tiesioginiai pinigų srautai	Netiesioginiai pinigų srautai	Iš viso	Tiesioginiai pinigų srautai	Netiesioginiai pinigų srautai	Iš viso
1	2	3	4	5	6	7	8	9
A	PAGRINDINĖS VEIKLOS PINIGŲ SRAUTAI		434.732,01	4.985,20	439.717,21	118.085,17	9.093,40	127.178,57
I	Iplaukos		19.678.325,63	285.781,10	19.964.106,73	18.466.740,56	1.826.444,56	20.293.185,12
I.1	Finansavimo sumos kitoms išlaidoms ir atsargoms:		4.666.240,60	177.616,83	4.843.857,43	4.126.868,66	885.156,66	5.012.025,32
I.1.1	Iš valstybės biudžeto		4.074.709,22	176.616,83	4.251.326,05	3.540.652,04	879.564,66	4.420.016,70
I.1.2	Iš savivaldybės biudžeto		0,00	1.000,00	1.000,00	0,00	5.792,00	5.792,00
I.1.3	Iš ES, užsienio valstybių ir tarptautinių organizacijų lėšų		583.300,95	0,00	583.300,95	572.658,75	0,00	572.658,75
I.1.4	Iš kitų šaltinių		8.230,43	0,00	8.230,43	13.557,87	0,00	13.557,87
I.2	Iš mokesčių							
I.3	Iš socialinių įmokų							
I.4	Už suteiktas paslaugas iš pirkejų		4.696.210,30	0,00	4.696.210,30	4.912.548,77	0,00	4.912.548,77
I.5	Už suteiktas paslaugas iš biudžeto		3.989.150,22	108.164,27	4.097.314,49	3.180.433,12	941.287,90	4.121.721,02
I.6	Gautos palūkanos							
I.7	Kitos įplaukos		6.326.724,51	0,00	6.326.724,51	6.246.890,01	0,00	6.246.890,01
II	Pervestos lėšos		-10.841.356,03	-545,00	-10.841.901,03	-10.620.457,26	-0,06	-10.620.457,32
II.1	I valstybės biudžetą		-4.598.713,30	0,00	-4.598.713,30	-4.425.129,72	0,00	-4.425.129,72
II.2	I savivaldybių biudžetus							
II.3	ES, užsienio valstybėms ir tarptautinėms organizacijoms							
II.4	I kitus išteklių fondus							
II.5	Viešojo sektoriaus subjektams		-84.131,90	-545,00	-84.676,90	-114.051,12	-0,06	-114.051,18
II.6	Kitiems subjektams		-6.158.510,83	0,00	-6.158.510,83	-6.081.276,42	0,00	-6.081.276,42
III	Išmokos	P02	-8.402.237,59	-280.250,90	-8.682.488,49	-7.728.198,13	-1.817.351,10	-9.545.549,23
III.1	Darbo užmokesčio ir socialinio draudimo		-5.642.237,74	-235.738,89	-5.877.976,63	-4.350.672,48	-1.751.971,31	-6.102.643,79
III.2	Komunalinių paslaugų ir ryšių		-518.199,56	-11.238,74	-529.438,30	-548.386,39	-7.874,70	-556.261,09
III.3	Komandiruočių		-133.618,37	0,00	-133.618,37	-142.595,70	-50,00	-142.645,70
III.4	Transporto		-155.422,13	-4.612,60	-160.034,73	-173.561,09	-2.357,54	-175.918,63
III.5	Kvalifikacijos kelimo		-2.568,61	-326,20	-2.894,81	-1.729,56	-320,68	-2.050,24
III.6	Paprastojo remonto ir eksploatavimo		-152.077,43	0,00	-152.077,43	-275.214,58	0,00	-275.214,58
III.7	Atsargų įsigijimo		-956.618,94	-6.805,65	-963.424,59	-1.348.770,74	-6.462,83	-1.355.233,57
III.8	Socialinių išmokų		-256.333,63	0,00	-256.333,63	-234.295,38	0,00	-234.295,38
III.9	Nuomos		-2.946,66	0,00	-2.946,66	-10.770,12	0,00	-10.770,12
III.10	Kitų paslaugų įsigijimo		-553.874,46	-21.528,82	-575.403,28	-545.382,02	-48.314,04	-593.696,06
III.11	Sumokėtos palūkanos							
III.12	Kitos išmokos		-28.340,06	0,00	-28.340,06	-96.820,07	0,00	-96.820,07

(tesinsy kitame puslapyje)

Lietuvos agrarinių ir miškų mokslų centras, 302471203, Instituto al. 1, Akademijos mstl., Dotnuvos sen., Kėdainių r. sav.

2016 M. GRUODŽIO 31 D. PASIBAIGUSIŲ METŲ FINANSINIŲ ATASKAITŲ RINKINYS


(Visos sumos eurais, jei nenurodyta kitaip)

PINIGŲ SRAUTŲ ATASKAITA
PAGAL 2016 M. GRUODŽIO 31 D. DUOMENIS (tesinys)

Eil. Nr.	Straipsniai	Pastabos Nr.	Ataskaitinis laikotarpis			Praėjęs ataskaitinis laikotarpis		
			Tiesioginiai pinigų srautai	Netiesioginiai pinigų srautai	Iš viso	Tiesioginiai pinigų srautai	Netiesioginiai pinigų srautai	Iš viso
1	2	3	4	5	6	7	8	9
B	INVESTICINĖS VEIKLOS PINIGŲ SRAUTAI		-456.321,98	-4.985,20	-461.307,18	-1.015.093,18	-95.979,40	-1.111.072,58
I	Ilgalaikio turto (išskyrus finansinį) ir biologinio turto įsigijimas		-456.321,98	-4.985,20	-461.307,18	-1.015.093,18	-95.979,40	-1.111.072,58
II	Ilgalaikio turto (išskyrus finansinį) ir biologinio turto perleidimas							
III	Ilgalaikio finansinio turto įsigijimas							
IV	Ilgalaikio finansinio turto perleidimas							
V	Terminuotųjų indėlių (padidėjimas) sumažėjimas							
VI	Kiti investicinės veiklos pinigų srautai							
C	FINANSINĖS VEIKLOS PINIGŲ SRAUTAI		65.437,51	0,00	65.437,51	581.490,18	86.886,00	668.376,18
I	Įplaukos iš gautų paskolų							
II	Gautų paskolų grąžinimas							
III	Finansinės nuomos (lizingo) įsipareigojimų apmokejimas							
IV	Gautos finansavimo sumos ilgalaikiam ir biologiniam turtui įsigyti		64.643,63	0,00	64.643,63	597.415,47	86.886,00	684.301,47
IV.1	Iš valstybės biudžeto		49.644,97	0,00	49.644,97	158.243,89	86.886,00	245.129,89
IV.2	Iš savivaldybės biudžeto							
IV.3	Iš ES, užsienio valstybių ir tarptautinių organizacijų		14.998,66	0,00	14.998,66	439.171,58	0,00	439.171,58
IV.4	Iš kitų šaltinių							
V	Grąžintos ir perduotos finansavimo sumos ilgalaikiam ir biologiniam turtui įsigyti		-102,23	0,00	-102,23	-16.123,92	0,00	-16.123,92
VI	Gauti dividendai							
VII	Kiti finansinės veiklos pinigų srautai		896,11	0,00	896,11	198,63	0,00	198,63
D	VALIUTOS KURSŲ PASIKEITIMO ĮTAKA PINIGŲ IR PINIGŲ EKVIVALENTŲ LIKUČIUI		-78,26	0,00	-78,26	-76,34	0,00	-76,34
	Pinigų ir pinigų ekvivalentų padidėjimas (sumažėjimas)		43.769,28	0,00	43.769,28	-315.594,17	0,00	-315.594,17
	Pinigai ir pinigų ekvivalentai ataskaitinio laikotarpio pradžioje		927.664,69		927.664,69	1.243.258,86		1.243.258,86
	Pinigai ir pinigų ekvivalentai ataskaitinio laikotarpio pabaigoje		971.433,97		971.433,97	927.664,69		927.664,69

Direktorius
(viešojo sektoriaus subjekto vadovas arba jo įgaliotas administracijos vadovas)

Vyriausioji buhalterė
(vyriausiasis buhalteris (buhalteris))



(parašas)

Zenonas Dabkevičius
(vardas ir pavardė)

Gražina Konogoroviene
(vardas ir pavardė)

1 Bendroji informacija

INFORMACIJA APIE KONTROLIUOJAMUS, ASOCIJUOTUOSUS IR KITUS SUBJEKTUS

Eil. Nr.*	Subjekto tipas ir pavadinimas	Buveinės adresas	Ataskaitinio laikotarpio pabaigoje					Pagrindinė veikla
			Valdomų akcijų (adalinių įrašų) dalis (procentais)	Investicijos dydis nominaliąja verte	Dotacijų balansinė vertė	Grynasis ataskaitinio laikotarpio rezultatas, iš viso	Nuostovės kapitalas arba grynasis turtas, iš viso	
1	2	3	4	5	6	7	8	9
1	Kontroliuojamos biudžetinės įstaigos	X	X	X	X			X
2	Kontroliuojamos viešosios įstaigos, priklausomos prie viešojo sektoriaus subjektai	X		X	X			X
3	Kontroliuojamos viešosios įstaigos, nepriskiriamos prie viešojo sektoriaus subjektai	X						X
4	Valstybės ir savivaldybių įmonės**	X	X	X				X
5	Kontroliuojamos akcinės ir uždarojos akcinės bendrovės	X	X	X				X
6	Asocijuotieji subjektai	X						X
7	Kiti subjektai							
7.1	Administruojami išteklių fondai	X	X	X	X			X
7.2	Administruojami mokesčių fondai	X	X	X	X			X
7.3	Kiti subjektai	X						X
7.3.1	AB "Kėdainių grūdai"	Kėdainiai, LT-57501 Pajūnio g. 8			265,00			Žemės ūkis, pašarų gamyba
7.3.2	AB "Agrovilka LT"	Kėdainiai, LT-57146 Eilermanių g. 17A			110,20			Nuosavo ūkui gaminti turto nuoma
7.3.3	AB Nordic Sugar Kėdainiai	Kėdainiai, LT-57242 Pajūnio g. 6			6,639,97			Cukrus ir cukrinių runkelių mėsos, visų gaminių ir kt. Kėdainiai, vykdyti gamybos ir koordinuoti, vykdyti planuoti ir vystyti lituanijos
7.3.4	Asociacija "Slėnis Nemunas"	Kaunas r., LT-51341 Akademijos mstl. Uostų erdvė			1,448,10			Moksliniai tyrimai, mokymai, mokymams vykdoma žemės ūkis, miškinink.
7.3.5	Agrarinių ir miškų mokslų institutų asociacija	Kaunas, LT-44303 Savanorių pr. 287			144,81			Agro. pramonės, mokymams technologijos ir kt.
7.3.6	Lietuvos biotechnologijų asociacija	Vilnius, LT-02241 V.A. Graičiūno g. 8			115,85			Konsultacijų paslaugos
7.3.7	Nacionalinė atitiktis augalų technologijų platforma				144,81			Konsultacijų paslaugos
7.3.8	Asociacija "Nacionalinio maisto ūkio klasteris"	Vilnius, LT-01105 A. Jakšto g. 7			289,62			Turizmo ir maisto mokymams projektai, Maisto d.
7.3.9	AB "Pieno žvangelis"	Vilnius, LT-12127 Perkūnkiemio g. 3			9,860,00			Maisto produktų gamyba ir kt. veikla
7.3.10	AB "Anilma"	Panevėžys, LT-35101 J. Tamošio g. 12			335,82			Navybos ir kariniamo krovinių krėtinimo, kvečių gamin.

X pažymėti ataskaitinis laikas nepildomi.

* Įtraukiamas tiek detaliuojamų ribaičių, kiek yra kontroliuojamų, asocijuotųjų ir kitų subjektų.

** Tiekiamas informacija apie tas valstybes ir savivaldybes įmonas, kurias valdo sektoriniai subjektai įgyvendina įmonės savininko teisės ir pareigos.

P3 Nematerialiųjų turtas

NEMATERIALIOJO TURTO BALANSINĖS VERTĖS PASIKEITIMAS PER ATASKAITINĮ LAIKOTARPĮ

Eil. Nr.	Straipsniai	Pietros darbai	Programinė įranga ir jos licencijos	Kitas nematerialiųjų turtas	Kitas nematerialiųjų turtas		Nebaigti projektai ir bankstiniai apmokėjimai	Nebaigti projektai ir bankstiniai apmokėjimai	Prestizas	Iš viso
				Patentai ir kitos licencijos (išskyrus nurodytus 4 stulpelyje)	Literatūros, mokslo ir meno kūriniai	Kitas nematerialiųjų turtas	Nebaigti projektai	Bankstiniai apmokėjimai		
1	2	3	4	5	6	7	8	9	10	11
1	Išėjimo ar pasigaminimo savikaina ataskaitinio laikotarpio pradžioje		228.513,20			4.297,96				232.811,16
2	Išėjimai per ataskaitinį laikotarpį		15.589,54							15.589,54
2.1	Pirkto turto įsigijimo savikaina		11.093,54							11.093,54
2.2	Neatlygintinai gauto turto įsigijimo savikaina		4.496,00							4.496,00
3	Parduoto, perduoto ir nurašyto turto suma per ataskaitinį laikotarpį		-3.507,95							-3.507,95
3.1	Parduoto									
3.2	Perduoto									
3.3	Nurašyto		-3.507,95							-3.507,95
4	Pergrupavimai (+/-)		494,74							494,74
5	Išėjimo ar pasigaminimo savikaina kiti pokyčiai									
6	Išėjimo ar pasigaminimo savikaina ataskaitinio laikotarpio pabaigoje (1+2-3+/-4+/-5)		241.089,53			4.297,96				245.387,49
7	Sukaupta amortizacijos suma ataskaitinio laikotarpio pradžioje	X	-199.290,18		X	-4.297,96	X	X		-203.588,14
8	Neatlygintinai gauto turto sukaupta amortizacijos suma*	X	-2.997,32		X		X	X		-2.997,32
9	Apskaičiuota amortizacija per ataskaitinį laikotarpį	X	-22.213,86		X		X	X		-22.213,86
10	Sukaupta parduoto, perduoto ir nurašyto turto amortizacijos suma	X	3.507,95		X		X	X		3.507,95
10.1	Parduoto	X			X		X	X		
10.2	Perduoto	X			X		X	X		
10.3	Nurašyto	X	3.507,95		X		X	X		3.507,95
11	Pergrupavimai (+/-)	X	-494,74		X		X	X		-494,74
12	Sukauptos amortizacijos sumos kiti pokyčiai	X			X		X	X		
13	Sukaupta amortizacijos suma ataskaitinio laikotarpio pabaigoje (7+8+9-10+/-11+/-12)	X	-221.488,15		X	-4.297,96	X	X		-225.786,11
14	Nuvertėjimo suma ataskaitinio laikotarpio pradžioje									
15	Neatlygintinai gauto turto sukaupta nuvertėjimo suma*									
16	Apskaičiuota nuvertėjimo suma per ataskaitinį laikotarpį									
17	Pasikeičianti nuvertėjimo suma per ataskaitinį laikotarpį									
18	Sukaupta parduoto, perduoto ir nurašyto turto nuvertėjimo suma									
18.1	Parduoto									
18.2	Perduoto									
18.3	Nurašyto									
19	Pergrupavimai (+/-)									
20	Nuvertėjimo sumos kiti pokyčiai									
21	Nuvertėjimo suma ataskaitinio laikotarpio pabaigoje (14+15+16-17-18+/-19+/-20)									
22	Nematerialiojo turto likutinė vertė ataskaitinio laikotarpio pabaigoje (6-13-21)		19.601,38			0,00				19.601,38
23	Nematerialiojo turto likutinė vertė ataskaitinio laikotarpio pradžioje (1-7-14)		29.223,02			0,00				29.223,02

X pažymėti ataskaitos laukai nepildomi.

* Kito subjekto sukaupta turto nuvertėjimo arba nuvertėjimo suma iki perdavimo.

P4 Ilgalaikis materialusis turtas

ILGALAIKIO MATERIALIOJO TURTO BALANSINĖS VERTĖS PASIKEITIMAS PER ATASKAITINĮ LAIKOTARPĮ

Eil. Nr.	Straipsniai	Žemė	Pastatai		Infrastruktūros ir kiti statiniai	Nekilnojamoji kultūros vertybės	Mašinos ir įrenginiai	Transporto priemonės	Kilnojamoji kultūros vertybės	Baldai ir biuro įranga	Kitas ilgalaikis materialusis turtas		Nebaigta statyba	Hankatiniai apmokėjimai	Iš viso
			Gyvenamieji	Kiti							Kitos vertybės	Kitas ilgalaikis materialusis turtas			
1	2	3	4	5	6	7	8	9	10	11	12	13	14	15	16
1	Išgijimo ar pasigaminimo saviškama ataskaitinio laikotarpio pradžioje		14.313,87	11.896.607,26	1.614.473,86	1.701.380,50	15.970.678,01	837.466,67		870.126,83		132.524,45	1.578.627,79	3.132,50	34.549.331,76
2	Išgijimo per ataskaitinio laikotarpį (+2.1+2.2)						3.396.658,58	56.043,62		374.755,60		4.235,35	30.000,00		3.861.073,05
2.1	Pirkto turto išgijimo saviškama						374.664,08	56.043,62		14.821,71		4.235,35	30.000,00		479.764,76
2.2	Neatlyginimai gauto turto išgijimo saviškama						3.021.994,50			359.933,89					3.381.308,29
3	Pardavimų, perdavimo ir maralyto turto suma per ataskaitinį laikotarpį (3.1+3.2+3.3)		-110.717,48	-50.267,32	-46.958,41	-234.665,14	-73.702,92	-56.391,02		-38.308,94		-4.109,55			-615.120,78
3.1	Pardavimai														
3.2	Perdavimai		-13.172,48	-50.267,32		-234.665,14	-1.739,74								-299.844,68
3.3	Nuvalyto		-97.545,00		-46.958,41		-71.965,18	-56.391,02		-38.308,94		-4.109,55			-315.276,10
4	Pergrupavimai (+/-)		96.974,45	888.108,41	-6.13	6.120,00	108.842,42			-108.842,45			-888.168,29	-3.132,50	99.961,91
5	Išgijimo ar pasigaminimo saviškama kiti pokyčiai														
6	Išgijimo ar pasigaminimo saviškama ataskaitinio laikotarpio pabaigoje (1+2+3+4+5)		570,84	12.644.508,35	1.567.513,32	1.472.835,36	19.401.876,09	857.119,27		1.097.710,96		132.650,25	720.459,50	0,00	37.893.245,94
7	Sukaupta nusidėvėjimo suma ataskaitinio laikotarpio pradžioje	X	-5.655,42	-5.304.613,34	-1.068.700,53		-10.093.394,63	-661.010,92		-697.199,59	X	-113.303,24	X	X	-17.943.877,67
8	Neatlyginimai gauto turto sukaupto nusidėvėjimo suma*	X					-972.244,24			-37.786,62	X		X	X	-1.009.630,86
9	Apkaičiuota nusidėvėjimo suma per ataskaitinį laikotarpį	X	-187,20	-155.137,68	-51.083,20		-1.615.851,25	-63.419,58		-66.843,30	X	-8.169,31	X	X	-1.960.691,52
10	Sukaupta pardavimų, perdavimo ir maralyto turto nusidėvėjimo suma (10.1+10.2+10.3)	X	56.961,38	35.163,86	46.958,41		73.635,22	56.391,02		38.308,94	X	4.109,55	X	X	311.528,38
10.1	Pardavimai	X									X		X	X	
10.2	Perdavimai	X	5.010,41	35.163,86			1.739,74				X		X	X	-1.914,01
10.3	Nuvalyto	X	51.950,97		46.958,41		71.895,48	56.391,02		38.308,94	X	4.109,55	X	X	269.614,37
11	Pergrupavimai (+/-)	X	-51.689,60	-4,12	0,13		-19.094,69			19.094,70	X		X	X	-51.689,58
12	Sukaupto nusidėvėjimo sumos kiti pokyčiai	X									X		X	X	
13	Sukaupta nusidėvėjimo suma ataskaitinio laikotarpio pabaigoje (7+8+9+10+11+12)	X	-570,84	-5.424.537,28	-1.072.825,19		-12.626.949,59	-668.039,48		-744.025,87	X	-117.363,00	X	X	-20.654.361,25
14	Nuvertėjimo suma ataskaitinio laikotarpio pradžioje	X									X				
15	Neatlyginimai gauto turto sukaupto nuvertėjimo suma*	X									X				
16	Apkaičiuota nuvertėjimo suma per ataskaitinį laikotarpį	X									X				
17	Panaikinta nuvertėjimo suma per ataskaitinį laikotarpį	X									X				
18	Sukaupta pardavimų, perdavimo ir maralyto turto nuvertėjimo suma (18.1+18.2+18.3)	X									X				
18.1	Pardavimai	X									X				
18.2	Perdavimai	X									X				
18.3	Nuvalyto	X									X				
19	Pergrupavimai (+/-)	X									X				
20	Nuvertėjimo sumos kiti pokyčiai	X									X				
21	Nuvertėjimo suma ataskaitinio laikotarpio pabaigoje (14+15+16+17+18+19+20)	X									X				
22	Tikrosi vertė ataskaitinio laikotarpio pradžioje	X	X	X	X	-1.125.675,14	X	X		X		X	X	X	-1.125.675,14
23	Neatlyginimai gauto turto iš kito subjekto sukauptos tikrosios vertės pokytis	X	X	X	X		X	X		X		X	X	X	
24	Tikrosios vertės pasikeitimo per ataskaitinį laikotarpį suma (+/-)	X	X	X	X	2.211,00	X	X		X		X	X	X	2.211,00
25	Pardavimų, perdavimo ir maralyto turto tikrosios vertės suma (25.1+25.2+25.3)	X	X	X	X		X	X		X		X	X	X	
25.1	Pardavimai	X	X	X	X		X	X		X		X	X	X	
25.2	Perdavimai	X	X	X	X		X	X		X		X	X	X	
25.3	Nuvalyto	X	X	X	X		X	X		X		X	X	X	
26	Pergrupavimai (+/-)	X	X	X	X		X	X		X		X	X	X	
27	Tikrosios vertės kiti pokyčiai	X	X	X	X		X	X		X		X	X	X	
28	Tikrosi vertė ataskaitinio laikotarpio pabaigoje (22+23+24+25+26+27)	X	X	X	X	-1.123.464,14	X	X		X		X	X	X	-1.123.464,14
29	Ilgalaikio materialiojo turto likutinė vertė ataskaitinio laikotarpio pabaigoje (6-13+21+28)		0,00	7.219.921,07	494.690,13	349.371,22	6.774.926,50	189.079,79		353.685,09		15.287,25	720.459,50	0,00	16.117.420,55
30	Ilgalaikio materialiojo turto likutinė vertė ataskaitinio laikotarpio pradžioje (3-7+14+22)		8.658,45	8.501.993,92	545.773,33	575.705,36	5.877.283,38	196.455,75		172.927,26		19.221,21	1.578.627,79	3.132,50	15.479.778,95

X pažymėti ataskaitinio laikotarpio pabaigoje.

* Kito subjekto sukaupto turto nusidėvėjimo arba nuvertėjimo suma iki perdavimo.

Lietuvos agrarinių ir miškų mokslų centras, 302471203, Instituto al. 1, Akademijos mstl., Dotnuvos sen., Kėdainių r. sav.

2016 M. GRUODŽIO 31 D. pasibaigusiu metų FINANSINIŲ ATASKAITŲ RINKINYS

(Visos sumos eurais, jei nenurodyta kitaip)

Patvirtinta
ID: -2147447549
D/L: 2017-03-15 13:45:48

P5 Finansinis turtas

INFORMACIJA APIE ILGALAIKĮ FINANSINĮ TURTA

Eil. Nr.	Straipsniai	Paskutinė ataskaitinio laikotarpio diena	Paskutinė praėjusio ataskaitinio laikotarpio diena
1	2	3	4
1	Investicijos į nuosavybės vertybinius popierius	19.353,18	19.353,18
1.1	Investicijos į kontroliuojamus viešojo sektoriaus subjektus		
1.2	Investicijos į kontroliuojamus ne viešojo sektoriaus ir asocijuotuosius subjektus		
1.3	Investicijos į kitus subjektus	19.353,18	19.353,18
2	Investicijos į ne nuosavybės vertybinius popierius		
2.1	Investicijos į iki išpirkimo termino laikomą finansinį turta		
2.2	Investicijos į parduoti laikomą finansinį turta		
3	Po vienu metų gautinos sumos		
4	Ilgalaikiai terminuoti indėliai		
5	Kitas ilgalaikis finansinis turtas		
6	Išankstiniai mokėjimai už ilgalaikį finansinį turta		
7	Iš viso	19.353,18	19.353,18

* Reikšmingos sumos turi būti detalizuojamos aiškinamojo rašto tekste.

Lietuvos agrarinių ir miškų mokslų centras, 302471203, Instituto al. 1, Akademijos mstl., Dotnuvos sen., Kėdainių r. sav.

2016 M. GRUODŽIO 31 D. pasibaigusių metų FINANSINIŲ ATASKAITŲ RINKINYS

(Visos sumos eurais, jei nenurodyta kitaip)

Patvirtinta
ID: -2147447549
D/L: 2017-03-15 13:45:48

PARDUOTI LAIKOMO FINANSINIO TURTO POKYČIAI PER ATASKAITINĮ LAIKOTARPĮ

Eil. Nr.	Finansinio turto pavadinimas	Balansinė vertė ataskaitinio laikotarpio pradžioje	Įsigyta	Parduota (balansinė vertė pardavimo momentu)	Perkelta į (iš) kitas finansinio turto grupes	Nuvertėjimas	Nurašyta (balansinė vertė nurašymo momentu)*	Tikrosios vertės pokytis	Kiti pokyčiai	Balansinė vertė ataskaitinio laikotarpio pabaigoje
1	2	3	4	5	6	7	8	9	10	11
1	Ilgalaikis finansinis turtas	19.353,18	0,00	0,00	0,00	0,00	0,00	0,00	0,00	19.353,18
1.1	Nuosavybės vertybiniai popieriai	19.353,18								19.353,18
1.2	Ne nuosavybės vertybiniai popieriai									
1.3	Finansinis turtas iš investicinių finansinės priemonės									
1.4	Kitas									
2	Trumpalaikis finansinis turtas									
2.1	Nuosavybės vertybiniai popieriai									
2.2	Ne nuosavybės vertybiniai popieriai									
2.3	Finansinis turtas iš investicinių finansinės priemonės									
2.4	Kitas									
3	Iš viso	19.353,18	0,00	0,00	0,00	0,00	0,00	0,00	0,00	19.353,18

* Šioje skiltyje rodomas ir perduotas parduoti laikomas finansinis turtas.

Lietuvos agrarinių ir miškų mokslų centras, 302471203, Instituto al. 1, Akademijos mstl., Dotnuvos sen., Kėdainių r. sav.

2016 M. GRUODŽIO 31 D. pasibaigusį metų FINANSINIŲ ATASKAITŲ RINKINYS

(Visos sumos eurais, jei nenurodyta kitaip)

Patvirtinta
ID: -2147447549
D/L: 2017-03-15 13:45:48

BIOLOGINIO TURTO, ĮVERTINTO TIKRAJA VERTE, VERTĖS PASIKEITIMAS PER ATASKAITINĮ LAIKOTARPĮ

Eil. Nr.	Straipsniai	Žemės ūkio veikloje naudojamo biologinio turto grupė	Ne žemės ūkio veikloje naudojamo biologinio turto grupė	Išankstiniai mokėjimai už biologinį turtą	Iš viso
1	2	3	4	5	6
1	Likutis ataskaitinio laikotarpio pradžioje		0,32		0,32
2	Biologinio turto padidėjimas dėl:	0,00	2,86	0,00	2,86
2.1	Prieauglio			X	
2.2	Išsigijimo				
2.3	Tikrosios vertės pasikeitimo, įvertinus pardavimo vietas išlaidas, pokyčių			X	
2.4	Gauto nemokamai		2,86	X	2,86
2.5	Pergrupavimo				
3	Biologinio turto sumažėjimas dėl:	0,00	-3,18	0,00	-3,18
3.1	Pardavimo			X	
3.2	Perdavimo			X	
3.3	Tikrosios vertės, atėmus įvertintas pardavimo vietas išlaidas, pokyčių			X	
3.4	Žemės ūkio produkcijos gavimo			X	
3.5	Nurašymo		-3,18		-3,18
3.6	Pergrupavimo				
3.7	Kitų priežasčių				
4	Kiti pokyčiai*				
5	Likutis ataskaitinio laikotarpio pabaigoje (1+2-3+/-4)		0,00		0,00

X pažymėti ataskaitos laukai nepildomi.

* Pokyčiai turi būti paaiškinti aiškinamojo rašto tekste.

Lietuvos agrarinių ir miškų mokslų centras, 302471203, Instituto al. 1, Akademijos mstl., Dotnuvos sen., Kėdainių r. sav.

2016 M. GRUODŽIO 31 D. pasibaigusiu metų FINANSINIŲ ATASKAITŲ RINKINYS

(Visos sumos eurais, jei nenurodyta kitaip)

Patvirtinta
ID: -2147447549
D/L: 2017-03-15 13:45:48

BIOLOGINIO TURTO, ĮVERTINTO ĮSIGIJIMO SAVIKAINA ARBA NORMATYVINĖMIS KAINOMIS, VERTĖS PASIKEITIMAS PER ATASKAITINĮ LAIKOTARPĮ

Eil. Nr.	Straipsniai	Žemės ūkio veikloje naudojamą biologinio turto grupę	Ne žemės ūkio veikloje naudojamą biologinio turto grupę	Išankstiniai mokėjimai už biologinį turą	Iš viso
1	2	3	4	5	6
1	Likutis ataskaitinio laikotarpio pradžioje		424.340,36		424.340,36
2	Biologinio turto padidėjimas dėl:	0,00	149.943,41	0,00	149.943,41
2.1	Prieauglio		21.762,05	X	21.762,05
2.2	Įsigijimo				
2.3	Gauto nemokamai			X	
2.4	Pergrupavimo		128.181,36		128.181,36
2.5	Nuvertėjimo atstatymo				
3	Biologinio turto sumažėjimas dėl:	0,00	-158.644,81	0,00	-158.644,81
3.1	Pardavimo			X	
3.2	Perdavimo			X	
3.3	Žemės ūkio produkcijos gavimo		-34.841,45	X	-34.841,45
3.4	Nurašymo				
3.5	Nuvertėjimo				
3.6	Pergrupavimo		-123.803,36		-123.803,36
3.7	Kitų priežasčių				
4	Kiti pokyčiai*				
5	Likutis ataskaitinio laikotarpio pabaigoje (1+2-3+/-4)		415.638,96		415.638,96

X pažymėti ataskaitos laukai nepildomi.

* Pokyčiai turi būti paaiškinti aiškinamojo rašto tekste.

P8 Atsargos

ATSARGŲ VERTĖS PASIKEITIMAS PER ATASKAITINĮ LAIKOTARPĮ*

Eil. Nr.	Straipsniai*	Strateginės ir neliečiamos atsargos	Medžiagos, žaliavos ir ūkinis inventoris	Nebaigta gaminti produkcija ir nebaigtos vykdyti sutartys		Pagaminta produkcija ir atsargos, skirtos parduoti		Ilgalaikis materialusis ir biologinis turtas, skirtas parduoti	Iš viso
				Nebaigta gaminti produkcija	Nebaigtos vykdyti sutartys	Pagaminta produkcija	Atsargos, skirtos parduoti		
1	2	3	4	5	6	7	8	9	10
1	Atsargų įsigijimo vertė ataskaitinio laikotarpio pradžioje		319.569,21			430.233,44	3.048,30		752.850,95
2	Įsigyta atsargų per ataskaitinį laikotarpį (2.1+2.2)		1.031.497,46	599.690,76		1.497,78	6.159,46		1.638.845,46
2.1	Įsigyto turto įsigijimo savikaina		1.031.313,44	599.690,76		1.497,78	6.159,46		1.638.661,44
2.2	Nemokamai gautų atsargų įsigijimo savikaina		184,02						184,02
3	Atsargų sumažėjimas per ataskaitinį laikotarpį (3.1+3.2+3.3+3.4)		-956.745,24			-749.761,49	-7.087,47		-1.713.594,20
3.1	Pariduota		-146,00			-649.062,96	-6.662,42		-655.871,38
3.2	Perleista (paskirstyta)						-17,99		-17,99
3.3	Sumažota veikloje		-956.599,24			-42.458,98			-999.058,22
3.4	Kiti nurašymai					-58.221,56	-425,05		-58.646,61
4	Pergrupavimai (+/-)		-147.548,35	-599.690,76		654.795,11	-72,00		-92.516,00
5	Atsargų įsigijimo vertės kiti pokyčiai								
6	Atsargų įsigijimo vertė ataskaitinio laikotarpio pabaigoje (1+2-3+/-4+5)		246.773,08	0,00		336.764,84	2.048,29		585.586,21
7	Atsargų nuvertėjimas ataskaitinio laikotarpio pradžioje								
8	Nemokamai arba už simbolinį atlygį gautų atsargų nikaupto nuvertėjimo suma (iki perdavimo)								
9	Atsargų nuvertėjimas per ataskaitinį laikotarpį								
10	Atsargų nuvertėjimo atkūrimo per ataskaitinį laikotarpį suma								
11	Per ataskaitinį laikotarpį parduotų, perleistų (paskirstytų), sumažotų ir nurašytų atsargų nuvertėjimas (11.1+11.2+11.3+11.4)								
11.1	Pariduota								
11.2	Perleista (paskirstyta)								
11.2	Sumažota veikloje								
11.3	Kiti nurašymai								
12	Nuvertėjimo pergrupavimai (+/-)								
13	Atsargų nuvertėjimo kiti pokyčiai								
14	Atsargų nuvertėjimas ataskaitinio laikotarpio pabaigoje (7+8-9-10-11+/-12+13)								
15	Atsargų balansinė vertė ataskaitinio laikotarpio pabaigoje (6-14)		246.773,08	0,00		336.764,84	2.048,29		585.586,21
16	Atsargų balansinė vertė ataskaitinio laikotarpio pradžioje (1-7)		319.569,21			430.233,44	3.048,30		752.850,95

* Reikšmingos sumos turi būti detalizuojamos aiškinamojo rašto tekste.

Lietuvos agrarinių ir miškų mokslų centras, 302471203, Instituto al. 1, Akademijos mstl., Dotnuvos sen., Kėdainių r. sav.

2016 M. GRUODŽIO 31 D. pasibaigusių metų FINANSINIŲ ATASKAITŲ RINKINYS

(Visos sumos eurai, jei nenurodyta kitaip)

Patvirtinta
ID: -2147447549
D/L: 2017-03-15 13:45:48

P9 Išankstiniai apmokėjimai

INFORMACIJA APIE IŠANKSTINIUS APMOKĖJIMUS

Eil. Nr.	Straipsniai	Paskutinė ataskaitinio laikotarpio diena	Paskutinė praėjusio ataskaitinio laikotarpio diena
1	2	3	4
1	Išankstinių apmokėjimų įsigijimo savikaina	17.632,89	20.724,73
1.1	Išankstiniai apmokėjimai tiekėjams	10.891,63	15.664,60
1.2	Išankstiniai apmokėjimai viešojo sektoriaus subjektams pavedimams vykdyti		
1.3	Išankstiniai mokesčių mokėjimai		
1.4	Išankstiniai mokėjimai Europos Sąjungai		
1.5	Išankstiniai apmokėjimai darbuotojams		
1.6	Kiti išankstiniai apmokėjimai		
1.7	Ateinančių laikotarpių sąnaudos ne viešojo sektoriaus subjektų pavedimams vykdyti	1.515,27	
1.8	Kitos ateinančių laikotarpių sąnaudos	5.225,99	5.060,13
2	Išankstinių apmokėjimų nuvertėjimas		
3	Išankstinių apmokėjimų balansinė vertė (1-2)	17.632,89	20.724,73

Lietuvos agrarinių ir miškų mokslų centras, 302471203, Instituto al. 1, Akademijos mstl., Dotnuvos sen., Kėdainių r. sav.

2016 M. GRUODŽIO 31 D. PASIBAIGUSIŲ METŲ FINANSINIŲ ATASKAITŲ RINKINYS

(Visos sumos eurais, jei nenurodyta kitaip)

Patvirtinta
ID: -2147447549
D/L: 2017-03-15 13:45:48

P10 Gautinos sumos

INFORMACIJA APIE PER VIENUS METUS GAUTINAS SUMAS

Eil. Nr.	Straipsniai	Paskutinė ataskaitinio laikotarpio diena			Paskutinė praėjusio ataskaitinio laikotarpio diena		
		Iš viso	Tarp jų iš viešojo sektoriaus subjektų	Tarp jų iš kontroliuojamų ir asocijuotųjų ne viešojo sektoriaus subjektų	Iš viso	Tarp jų iš viešojo sektoriaus subjektų	Tarp jų iš kontroliuojamų ir asocijuotųjų ne viešojo sektoriaus subjektų
1	2	3	4	5	6	7	8
1	Per vienus metus gautinų sumų įsigijimo savikaina, iš viso (1.1+1.2+1.3+1.4+1.5+1.6)	1.628.712,33	1.215.408,12	0,00	1.107.983,56	898.247,14	
1.1	Gautinos finansavimo sumos	57.647,98			30.197,92		
1.2	Gautini mokesčiai ir socialinės įmokos	0,00	0,00	0,00	0,00	0,00	
1.2.1	Gautini mokesčiai						
1.2.2	Gautinos socialinės įmokos						
1.3	Gautinos sumos už turto naudojimą, parduotas prekes, turtą, paslaugas	526.614,57	219.827,99		174.140,20	546,30	
1.3.1	Gautinos sumos už turto naudojimą	29.801,94	392,81		30.585,22	432,30	
1.3.2	Gautinos sumos už parduotas prekes	81.912,47	72,46		72.572,69	104,45	
1.3.3	Gautinos sumos už suteiktas paslaugas	414.900,16	219.362,72		70.982,29	9,55	
1.3.4	Gautinos sumos už parduotą ilgalaikį turtą						
1.3.5	Kitos						
1.4	Gautinos sumos už konfiskuotą turtą, baudos ir kitos netesybos						
1.5	Sukauptos gautinos sumos	1.026.476,48	991.454,98		881.681,02	881.681,02	
1.5.1	Iš biudžeto	380.858,74	380.858,74		359.810,96	359.810,96	
1.5.2	Kitos	645.617,74	610.596,24		521.870,06	521.870,06	
1.6	Kitos gautinos sumos	17.973,30	4.125,15		21.964,42	16.019,82	
2	Per vienus metus gautinų sumų nuvertėjimas ataskaitinio laikotarpio pabaigoje						
3	Per vienus metus gautinų sumų balansinė vertė (1-2)	1.628.712,33	1.215.408,12	0,00	1.107.983,56	898.247,14	

Lietuvos agrarinių ir miškų mokslų centras, 302471203, Instituto al. 1, Akademijos mstl., Dotnuvos sen., Kėdainių r. sav.

2016 M. GRUODŽIO 31 D. pasibaigusiu metų FINANSINIŲ ATASKAITŲ RINKINYS

(Visos sumos eurais, jei nenurodyta kitaip)

Patvirtinta
ID: -2147447549
D/L: 2017-03-15 13:45:48

P11 Pinigai ir pinigų ekvivalentai

INFORMACIJA APIE PINIGUS IR PINIGŲ EKIVALENTUS

Eil. Nr.	Straipsniai	Paskutinė ataskaitinio laikotarpio diena		Paskutinė praėjusio ataskaitinio laikotarpio diena	
		Iš viso	Budžeto asignavimai	Iš viso	Budžeto asignavimai
1	2	3	4	5	6
1	Pinigai iš valstybės biudžeto (įskaitant Europos Sąjungos finansinę paramą) (1.1+1.2+1.3+1.4+1.5+1.6)	462.900,69		443.675,18	
1.1	Pinigai bankų sąskaitose	462.852,01		443.661,69	
1.2	Pinigai kasoje	48,68		13,49	
1.3	Pinigai kelyje				
1.4	Pinigai įšaldytose sąskaitose				
1.5	Pinigų įšaldytose sąskaitose nuvertėjimas				
1.6	Pinigų ekvivalentai				
2	Pinigai iš savivaldybės biudžeto (2.1+2.2+2.3+2.4+2.5+2.6)				
2.1	Pinigai bankų sąskaitose				
2.2	Pinigai kasoje				
2.3	Pinigai kelyje				
2.4	Pinigai įšaldytose sąskaitose				
2.5	Pinigų įšaldytose sąskaitose nuvertėjimas				
2.6	Pinigų ekvivalentai				
3	Pinigai ir pinigų ekvivalentai iš kitų šaltinių (3.1+3.2+3.3+3.4+3.5+3.6+3.7)	508.533,28		483.989,51	
3.1	Pinigai bankų sąskaitose	502.851,67		478.019,61	
3.2	Pinigai kasoje	5.681,61		5.969,90	
3.3	Pinigai kelyje				
3.4	Pinigai įšaldytose sąskaitose				
3.5	Pinigų įšaldytose sąskaitose nuvertėjimas				
3.6	Indeliai, kurių terminas neviršija trijų mėnesių				
3.7	Kiti pinigų ekvivalentai				
4	Iš viso pinigų ir pinigų ekvivalentų (1+2+3)	971.433,97		927.664,69	
5	Iš jų išteklių fondų lėšos				

P12 Finansavimo sumos

FINANSAVIMO SUMOS PAGAL ŠALTINI, TIKSLINĘ PASKIRTĮ IR JŲ POKYČIAI PER ATASKAITINĮ LAIKOTARPĮ

Eil. Nr.	Finansavimo sumos	Finansavimo sumų likutis ataskaitinio laikotarpio pradžioje	Per ataskaitinį laikotarpį					Per ataskaitinį laikotarpį					Finansavimo sumų likutis ataskaitinio laikotarpio pabaigoje
			Finansavimo sumos (gautos), išskyrus neatlygintinai gautą turtą	Finansavimo sumų pergrupavimas*	Neatlygintinai gautas turtas	Perduota kitiems viešojo sektoriaus subjektams	Finansavimo sumų sumažėjimas dėl turto pardavimo	Finansavimo sumų sumažėjimas dėl jų panaudojimo savo veiklai	Finansavimo sumų sumažėjimas dėl jų perdavimo ne viešojo sektoriaus subjektams	Finansavimo sumos grąžintos	Finansavimo sumų (gautinų) pasikeitimas	Kiti pokyčiai	
1	2	3	4	5	6	7	8	9	10	11	12	13	14
1	II valstybės biudžeto (išskyrus valstybės biudžeto dalį gautą iš Europos Sąjungos, užsienio valstybių ir tarptautinių organizacijų)	9.337.130,41	4.300.971,02	105.305,45	652.814,78	-322.530,92							
1.1	Nepiniginiam turtui įsigyti	8.674.184,43	166.303,92	195.955,80	652.814,78	-240.091,97		-4.821.327,07		-64.819,20			9.187.544,47
1.2	Kitoms išlaidoms kompensuoti	662.945,98	4.134.667,10	-90.650,35		-82.438,95		-876.909,26		-63.534,96			8.508.722,74
2	II savivaldybės biudžeto (išskyrus savivaldybės biudžeto asignavimų dalį gautą iš Europos Sąjungos, užsienio valstybių ir tarptautinių organizacijų)		1.000,00										678.821,73
2.1	Nepiniginiam turtui įsigyti							-1.000,00					
2.2	Kitoms išlaidoms kompensuoti		1.000,00										0,00
3	II Europos Sąjungos, užsienio valstybių ir tarptautinių organizacijų (finansavimo sumų dalis kuri gaunama iš Europos Sąjungos, neįskaitant finansavimo sumų iš valstybės ar savivaldybės biudžetų ES projektams finansuoti)	5.679.946,41	598.299,61	0,00	1.720.548,21				-1.000,00				0,00
3.1	Nepiniginiam turtui įsigyti	4.222.305,63	14.998,66	185.621,49	1.720.548,21						27.450,06		6.452.684,29
3.2	Kitoms išlaidoms kompensuoti	1.457.640,78	583.300,95	-185.621,49				-1.172.035,20					1.481.245,50
4	II kitų šaltinių	9.355,84	8.230,43	0,00									4.971.438,79
4.1	Nepiniginiam turtui įsigyti	7.835,73		-1.660,97				-401.524,80			27.450,06		1.481.245,50
4.2	Kitoms išlaidoms kompensuoti	1.520,11	8.230,43	1.660,97				-1.128,60					6.457,67
5	II viso finansavimo sumų	15.026.432,66	4.908.501,06	105.305,45	2.373.362,99	-322.530,92		-6.407.015,67		-64.819,20	27.450,06		15.646.686,43

* Šioje skiltyje rodomas finansavimo sumų pergrupavimas, praėjusio ataskaitinio laikotarpio klaidų taisyrimas, valdymo turto įtaka pinigų likučiams, susijusiems su finansavimo sumomis; finansavimo sumų dalis, pernešta fondo finansavimo pajamoms

Lietuvos agrarinių ir miškų mokslų centras, 302471203, Instituto al. 1, Akademijos mstl., Dotnuvos sen., Kėdainių r. sav.

2016 M. GRUODŽIO 31 D. pasibaigusią metų FINANSINIŲ ATASKAITŲ RINKINYS

(Visos sumos eurais, jei nenurodyta kitaip)

Patvirtinta
ID: -2147447549
D/L: 2017-03-15 13:45:48

FINANSAVIMO SUMŲ LIKUČIAI

Eil. Nr.	Finansavimo sumos	Ataskaitinio laikotarpio pradžioje			Ataskaitinio laikotarpio pabaigoje		
		Finansavimo sumos (gautinos)	Finansavimo sumos (gautos)	Iš viso	Finansavimo sumos (gautinos)	Finansavimo sumos (gautos)	Iš viso
1	2	3	4	5=3+4	6	7	8=6+7
1	Iš valstybės biudžeto (išskyrus valstybės biudžeto asignavimų dalį gautą iš Europos Sąjungos, užsienio valstybių ir tarptautinių organizacijų)	2.765,89	9.334.364,52	9.337.130,41	2.765,89	9.184.778,58	9.187.544,47
2	Iš savivaldybės biudžeto (išskyrus savivaldybės biudžeto asignavimų dalį gautą iš Europos Sąjungos, užsienio valstybių ir tarptautinių organizacijų)					0,00	0,00
3	Iš Europos Sąjungos, užsienio valstybių ir tarptautinių organizacijų (finansavimo sumų dalis, kuri gaunama iš Europos Sąjungos, neįskaitant finansavimo sumų iš valstybės ar savivaldybės biudžetų ES projektams finansuoti)	13.053,00	5.666.893,41	5.679.946,41	40.503,06	6.412.181,23	6.452.684,29
4	Iš kitų šaltinių		9.355,84	9.355,84		6.457,67	6.457,67
5	Iš viso	15.818,89	15.010.613,77	15.026.432,66	43.268,95	15.603.417,48	15.646.686,43

Lietuvos agrarinių ir miškų mokslų centras, 302471203, Instituto al. 1, Akademijos mstl., Dotnuvos sen., Kėdainių r. sav.

2016 M. GRUODŽIO 31 D. pasibaigusiu metų FINANSINIŲ ATASKAITŲ RINKINYS

(Visos sumos eurais, jei nenurodyta kitaip)

Patvirtinta
ID: -2147447549
D/L: 2017-03-15 13:45:48

P17 Trumpalaikės mokėtinės sumos

INFORMACIJA APIE KAI KURIAS TRUMPALAIKES MOKĖTINAS SUMAS

Eil. Nr.	Straipsniai	Paskutinė ataskaitinio laikotarpio diena			Paskutinė praėjusio ataskaitinio laikotarpio diena		
		Iš viso	Tarp jų viešojo sektoriaus subjektams	Tarp jų kontroliuojamiems ir asocijuotiesiems ne viešojo sektoriaus subjektams	Iš viso	Tarp jų viešojo sektoriaus subjektams	Tarp jų kontroliuojamiems ir asocijuotiesiems ne viešojo sektoriaus subjektams
1	2	3	4	5	6	7	8
1	Mokėtinės subsidijos, dotacijos ir finansavimo sumos						
2	Su darbo santykiais susiję įsipareigojimai	70.087,32	32.298,01		271,02	0,01	
3	Tiekėjams mokėtinės sumos	163.971,68	809,97		78.619,15	273,76	
4	Sukauptos mokėtinės sumos	415.880,24	90.090,27		359.810,96	85.104,12	
4.1	Sukauptos finansavimo sąnaudos						
4.2	Sukauptos atostoginių sąnaudos	415.880,24	90.090,27		359.810,96	85.104,12	
4.3	Kitos sukauptos sąnaudos						
4.4	Kitos sukauptos mokėtinės sumos						
5	Kiti trumpalaikiai įsipareigojimai	111.035,02	51.165,23		94.494,50	62.014,86	
5.1	Mokėtinė veiklos mokesčiai	35.313,00	35.313,00		33.767,58	28.866,32	
5.2	Gauti išankstiniai apmokėjimai	62.794,75	15.852,23		57.332,41	33.148,54	
5.3	Kitos mokėtinės sumos	12.927,27			3.394,51		
6	Kai kurių trumpalaikių mokėtinų sumų balansinė vertė (1+2+3+4+5)	760.974,26	174.363,48	0,00	533.195,63	147.392,75	

Lietuvos agrarinių ir miškų mokslų centras, 302471203, Instituto al. 1, Akademijos mstl., Dotnuvos sen., Kėdainių r. sav.

2016 M. GRUODŽIO 31 D. pasibaigusių metų FINANSINIŲ ATASKAITŲ RINKINYS

(Visos sumos eurais, jei nenurodyta kitaip)

Patvirtinta
ID: -2147447549
D/L: 2017-03-15 13:45:48

P24 Finansinės rizikos valdymas

**INFORMACIJA APIE ĮSIPAREIGOJIMŲ DALĮ (ĮSKAITANT FINANSINĖS NUOMOS (LIZINGO) ĮSIPAREIGOJIMUS)
EURAIS IR UŽSIENIO VALIUTOMIS**

Eil. Nr.	Įsipareigojimų dalis valiuta	Balansinė vertė ataskaitinio laikotarpio pradžioje	Balansinė vertė ataskaitinio laikotarpio pabaigoje
1	2	3	4
1	Eurais	533.195,63	760.974,26
2	JAV doleriais		
3	Kitomis		
4	Iš viso	533.195,63	760.974,26

2016 M. GRUODŽIO 31 D. pasibaigusį metų FINANSINIŲ ATASKAITŲ RINKINYS

(Visos sumos eurais, jei nenurodyta kitaip)

Patvirtinta
ID: -2147447549
D/L: 2017-03-15 13:45:48

P21 Kitos pagrindinės veiklos pajamos ir kitos pajamos

PAGRINDINĖS VEIKLOS KITŲ PAJAMŲ PATEIKIMAS ŽEMESNIOJO IR AUKŠTESNIOJO LYGIŲ VIEŠOJO SEKTORIAUS
SUBJEKTO FINANSINIŲ ATASKAITŲ AIŠKINAMAJAME RAŠTE*

Eil. Nr.	Straipsniai	Ataskaitinis laikotarpis	Praėjęs ataskaitinis laikotarpis
1	2	3	4
1	Apskaičiuotos pagrindinės veiklos kitos pajamos	2.972.810,83	2.521.783,16
1.1	Pajamos iš rinkliavų		
1.2	Pajamos iš pagal Lietuvos Respublikos indėlių ir įsipareigojimų investuotojams draudimo įstatymą mokamų įmokų į fondus		
1.3	Suteiktų paslaugų pajamos**	2.932.187,31	2.515.080,54
1.4	Kitos	40.623,52	6.702,62
2	Pervestinos į biudžetą pagrindinės veiklos kitos pajamos		
3	Pagrindinės veiklos kitos pajamos	2.972.810,83	2.521.783,16

* Reikšmingos sumos turi būti detalizuojamos viešojo sektoriaus subjekto finansinių ataskaitų aiškinamojo rašto tekste.

** Nurodoma, kokios tai paslaugos, ir, jei suma reikšminga, ji detalizuojama viešojo sektoriaus subjekto finansinių ataskaitų aiškinamojo rašto tekste.

2016 M. GRUODŽIO 31 D. pasibaigusiu metų FINANSINIŲ ATASKAITŲ RINKINYS

(Visos sumos eurais, jei nenurodyta kitaip)

Patvirtinta
ID: -2147447549
D/L: 2017-03-15 13:45:48

P21 Kitos pagrindinės veiklos pajamos ir kitos pajamos

KITOS VEIKLOS PAJAMŲ IR SĄNAUDŲ PATEIKIMAS ŽEMESNIOJO IR AUKŠTESNIOJO LYGIŲ VIEŠOJO SEKTORIAUS SUBJEKTO FINANSINIŲ ATASKAITŲ AIŠKINAMAJAME RAŠTE *

Eil. Nr.	Straipsniai	Ataskaitinis laikotarpis	Praejęs ataskaitinis laikotarpis
1	2	3	4
1	Kitos veiklos pajamos	1.600.430,75	1.559.952,01
1.1	Pajamos iš atsargų pardavimo	1.430.821,33	1.388.785,23
1.2	Ilgalaikio materialiojo, nematerialiojo ir biologinio turto pardavimo pelnas		
1.3	Pajamos iš administracinių baudų		
1.4	Nuomos pajamos	169.609,42	171.166,78
1.5	Suteiktų paslaugų, išskyrus nuomą, pajamos**		
1.6	Kitos		
2	Pervestinos į biudžetą kitos veiklos pajamos		-19,20
3	Kitos veiklos sąnaudos	-656.271,38	-7.366,64
3.1	Sunaudotų ir parduotų atsargų savikaina	-655.871,38	-322,78
3.3	Nuostoliai iš ilgalaikio turto perleidimo		
3.3	Ilgalaikio turto nusidėvėjimo ir amortizacijos sąnaudos		
3.4	Paslaugų sąnaudos	-400,00	-7.043,86
3.5	Darbo užmokesčio ir socialinio draudimo sąnaudos		
3.6	Kitos veiklos sąnaudos		
4	Kitos veiklos rezultatas	944.159,37	1.552.566,17

* Reikšmingos sumos turi būti detalizuojamos viešojo sektoriaus subjekto finansinių ataskaitų aiškinamojo rašto tekste.

** Nurodoma, kokios tai paslaugos, ir, jei suma reikšminga, ji detalizuojama viešojo sektoriaus subjekto finansinių ataskaitų aiškinamojo rašto tekste.

Lietuvos agrarinių ir miškų mokslų centras, 302471203, Instituto al. 1, Akademijos mstl., Dotnuvos sen., Kėdainių r. sav.

2016 M. GRUODŽIO 31 D. pasibaigusį metų FINANSINIŲ ATASKAITŲ RINKINYS

(Visos sumos eurais, jei nenurodyta kitaip)

Patvirtinta
ID: -2147447549
D/L: 2017-03-15 13:45:48

P23 Finansinės ir investicinės veiklos pajamos ir sąnaudos

FINANSINĖS IR INVESTICINĖS VEIKLOS PAJAMOS IR SĄNAUDOS

Eil. Nr.	Straipsniai	Ataskaitinis laikotarpis	Praėjęs ataskaitinis laikotarpis
1	2	3	4
1	Finansinės ir investicinės veiklos pajamos	887,48	534,68
1.1	Pelnas dėl valiutos kurso pasikeitimo	33,91	6,49
1.2	Baudų ir delspinigių pajamos	853,57	528,19
1.3	Palūkanų pajamos		
1.4	Dividendai		
1.5	Kitos finansinės ir investicinės veiklos pajamos*		
1.6	Pervestinos finansinės ir investicinės veiklos pajamos		
2	Finansinės ir investicinės veiklos sąnaudos	-4.424,06	-526,55
2.1	Nuostolis dėl valiutos kurso pasikeitimo	-114,19	-77,78
2.2	Baudų ir delspinigių sąnaudos	-4.309,87	-209,83
2.3	Palūkanų sąnaudos		
2.4	Kitos finansinės ir investicinės veiklos sąnaudos*		-238,94
3	Finansinės ir investicinės veiklos rezultatas (1-2)	-3.536,58	8,13

* Reikšmingos sumos turi būti detalizuojamos aiškinamojo rašto tekste.

Lietuvos agrarinių ir miškų mokslų centras, 302471203, Instituto al. 1, Akademijos mstl., Dotnuvos sen., Kėdainių r. sav.

2016 M. GRUODŽIO 31 D. pasibaigusiu metų FINANSINIŲ ATASKAITŲ RINKINYS

(Visos sumos eurais, jei nenurodyta kitaip)

Patvirtinta
ID: -2147447549
D/L: 2017-03-15 13:45:48

P22 Pagrindinės veiklos sąnaudos

Darbo užmokesčio ir socialinio draudimo sąnaudos

Darbo užmokesčio ir socialinio draudimo sąnaudas sudaro:

Eil. Nr.	Darbo santykių rūšis	Darbo užmokesčio sąnaudos		Socialinio draudimo sąnaudos		Darbuotojų skaičius (vnt.)	
		Ataskaitinis laikotarpis	Praėjęs ataskaitinis laikotarpis	Ataskaitinis laikotarpis	Praėjęs ataskaitinis laikotarpis	Ataskaitinis laikotarpis	Praėjęs ataskaitinis laikotarpis
1	2	3	4	5	6	7	8
1	Etatų sąraše nurodyti darbuotojai						
2	Kiti darbuotojai, kurie teikė paslaugas ir atliko darbus pagal kitas nei darbo sutartis, savo ekonomine prasme atitinkančias darbo santykių esmę (t. y. dirbantiems pagal terminuotas, autorines ir panašias darbo sutartis)	-4.526.861,16	-4.436.519,23	-1.414.178,08	-1.420.093,98	601	590
3	Iš viso	-4.526.861,16	-4.436.519,23	-1.414.178,08	-1.420.093,98	601	590

Lietuvos agrarinių ir miškų mokslų centras, 302471203, Instituto al. 1, Akademijos mstl., Dotnuvos sen., Kėdainių r. sav.

2016 M. GRUODŽIO 31 D. pasibaigusių metų FINANSINIŲ ATASKAITŲ RINKINYS

(Visos sumos eurais, jei nenurodyta kitaip)

Patvirtinta
ID: -2147447549
D/L: 2017-03-15 13:45:48

**BŪSIMOSIOS PAGRINDINĖS NUOMOS ĮMOKOS, NUMATOMOS GAUTI PAGAL
PASIRAŠYTAS VEIKLOS NUOMOS SUTARTIS PAGAL LAIKOTARPIUS**

Eil. Nr.	Laikotarpis	Gautinos pagrindinės nuomos įmokes paskutinę ataskaitinio laikotarpio dieną
1	2	3
1	Per vienerius metus	153.528,83
2	Nuo vienerių iki penkerių metų	375.028,74
3	Po penkerių metų	19.298,00
4	Iš viso	547.855,57

2016 M. GRUODŽIO 31 D. PASIBAIGUSIŲ METŲ FINANSINIŲ ATASKAITŲ RINKINYS

(Visos sumos eurais, jei nenurodyta kitaip)

Patvirtina
ID: -2147447549
D/L: 2017-03-15 13:45:48

P2 Informacija pagal segmentus

ATASKAITINIO LAIKOTARPIO INFORMACIJA PAGAL VEIKLOS SEGMENTUS

Eil. Nr.	Finansinių ataskaitų straipsniai	Segmentai							Segmentai			Iš viso
		Bendros valstybės paslaugos	Gyvyba	Viejoji tvarka ir visuomenės apsauga	Ekonomika	Aplinkos apsauga	Būstas ir komunalinis ūkis	Sveikatos apsauga	Poilsis, kultūra ir religija	Švietimas	Socialinė apsauga	
1	2	3	4	5	6	7	8	9	10	11	12	13
1	Pagrindinės veiklos sąnaudos									-10.320.038,30		-10.320.038,30
1.1	Darbo užmokesčio ir socialinio draudimo									-5.941.039,24		-5.941.039,24
1.2	Nusidėjimo ir amortizacijos									-1.982.905,38		-1.982.905,38
1.3	Komunalinių paslaugų ir ryšių									-408.884,56		-408.884,56
1.4	Komandiruočių									-132.382,80		-132.382,80
1.5	Transporto									-135.072,72		-135.072,72
1.6	Kvalifikacijos kėlimo									-2.873,60		-2.873,60
1.7	Paprastojo remonto ir eksploatavimo									-162.785,98		-162.785,98
1.8	Nuvertėjimo ir mirusių sumų									-99.215,47		-99.215,47
1.9	Sumaudotų ir paraudotų atsargų savikaina									-617.124,60		-617.124,60
1.10	Socialinių išmokų									-256.333,63		-256.333,63
1.11	Nuomos									-2.946,66		-2.946,66
1.12	Finansavimo											
1.13	Kitų paslaugų									-565.784,42		-565.784,42
1.14	Kitos									-12.689,24		-12.689,24
2	Apskaitos politikos keitimo ir esminių apskaitos klaidų taisymo įtaka											
3	Pagrindinės veiklos pinigų srautai											
3.1	Išmokos									-8.682.488,49		-8.682.488,49
3.1.1	Darbo užmokesčio ir socialinio draudimo									-5.877.976,63		-5.877.976,63
3.1.2	Komunalinių paslaugų ir ryšių									-529.438,30		-529.438,30
3.1.3	Komandiruočių									-133.618,37		-133.618,37
3.1.4	Transporto									-160.034,73		-160.034,73
3.1.5	Kvalifikacijos kėlimo									-2.894,81		-2.894,81
3.1.6	Paprastojo remonto ir eksploatavimo									-152.077,43		-152.077,43
3.1.7	Atsargų įsigijimo									-963.424,59		-963.424,59
3.1.8	Socialinių išmokų									-256.333,63		-256.333,63
3.1.9	Nuomos									-2.946,66		-2.946,66
3.1.10	Kitų paslaugų įsigijimo									-575.403,28		-575.403,28
3.1.11	Sumokėtos palūkanos											
3.1.12	Kitos išmokos									-28.340,06		-28.340,06

Lietuvos agrarinių ir miškų mokymų centras, 302471203, Instituto al. 1, Akademijos mifl., Dotnuvas sen., Kėdainių r. sav.

2016 M. GRUODŽIO 31 D. pasibaigusio metų FINANSINIŲ ATASKAITŲ RINKINYS

(Visos sumos eurais, jei nenurodyta kitaip)

Pasvirimas
ID: -2147447549
D/L: 2017-03-15 13:45:48

PRAEJUSIO ATASKAITINIO LAIKOTARPIO INFORMACIJA PAGAL VEIKLOS SEGMENTUS

Eil. Nr.	Finansinių ataskaitų straipsniai	Segmentai							Segmentai			Iš viso
		Bendros valstybės paslaugos	Gyvyba	Viešoji tvarka ir visuomenės apsauga	Ekonomika	Aplinkos apsauga	Būstas ir komunalinis ūkis	Sveikatos apsauga	Poilsis, kultūra ir religija	Švietimas	Socialinė apsauga	
1	2	3	4	5	6	7	8	9	10	11	12	13
1	Pagrindinės veiklos sąnaudos									-10 542 049,20		-10 542 049,20
1.1	Darbo užmokesčio ir socialinio draudimo									-5 836 813,21		-5 836 813,21
1.2	Nusidėvėjimo ir amortizacijos									-1 294 069,51		-1 294 069,51
1.3	Komunalinių paslaugų ir ryšių									-383 242,27		-383 242,27
1.4	Komandiruočių									-146 015,73		-146 015,73
1.5	Transporto									-134 396,39		-134 396,39
1.6	Kvalifikacijos kelimo									-2 050,24		-2 050,24
1.7	Paprastojo remonto ir eksploatavimo									-157 130,16		-157 130,16
1.8	Nuvertėjimo ir nuatylų sumaž									-323 624,89		-323 624,89
1.9	Sumažintų ir parduotų atsargų savikaina									-1 387 320,34		-1 387 320,34
1.10	Socialinių išmokų									-234 295,38		-234 295,38
1.11	Nuomos									-10 096,96		-10 096,96
1.12	Finansavimo											
1.13	Kitų paslaugų									-605 265,78		-605 265,78
1.14	Kitos									-7 928,34		-7 928,34
2	Aprekatos politikos keitimo ir esančių apkepatos klaidų taisymo įtaka											
3	Pagrindinės veiklos pinigų srautai											
3.1	Išmokos									-9 545 549,23		-9 545 549,23
3.1.1	Darbo užmokesčio ir socialinio draudimo									-6 102 643,79		-6 102 643,79
3.1.2	Komunalinių paslaugų ir ryšių									-556 261,09		-556 261,09
3.1.3	Komandiruočių									-142 645,70		-142 645,70
3.1.4	Transporto									-175 918,63		-175 918,63
3.1.5	Kvalifikacijos kelimo									-2 050,24		-2 050,24
3.1.6	Paprastojo remonto ir eksploatavimo									-275 214,58		-275 214,58
3.1.7	Atsargų įsigijimo									-1 355 233,57		-1 355 233,57
3.1.8	Socialinių išmokų									-234 295,38		-234 295,38
3.1.9	Nuomos									-10 770,12		-10 770,12
3.1.10	Kitų paslaugų įsigijimo									-593 696,06		-593 696,06
3.1.11	Susikurtos palūkanos											
3.1.12	Kitos išmokos									-96 820,07		-96 820,07



LIETUVOS AGRARINIŲ IR MIŠKŲ MOKSLŲ CENTRAS
2016 METŲ FINANSINIŲ ATASKAITŲ RINKINIO AIŠKINAMASIS RAŠTAS

I. BENDROJI DALIS

Vadovaujantis Lietuvos Respublikos Vyriausybės 2009 m. gruodžio 23 d. nutarimu Nr. 1798 (Žin., 2009, Nr. 158-7184) Lietuvos žemdirbystės institutas, Lietuvos sodininkystės ir daržininkystės institutas ir Lietuvos miškų institutas sujungimo būdu 2010 m. sausio 8 d. reorganizuoti į Lietuvos agrarinių ir miškų mokslų centrą (toliau LAMMC) – valstybinį mokslinių tyrimų institutą.

LAMMC - viešasis juridinis asmuo, veikiantis kaip biudžetinė įstaiga ir vykdomas valstybei, visuomenei, tarptautiniam bendradarbiavimui ar ūkio subjektams svarbius ilgalaikius mokslinius tyrimus ir eksperimentinę plėtrą. LAMMC turi antspaudą su valstybės herbu ir savo pavadinimu, sąskaitų banke, atributiką. Įstaigos registracijos kodas 302471203, PVM mokėtojo kodas LT 100005122310, buveinės adresas: Kėdainių rajono savivaldybė, Akademija, Instituto alėja 1.

LAMMC kontroliuojamų ir asocijuotų subjektų neturi. Be Administravimo padalinio LAMMC turi 11 VĮ Registrų centre registruotų filialų įvairiuose Lietuvos regionuose. Informacija apie filialus pateikiama sekančiai:

Eil. Nr.	Filialo kodas	Filialo pavadinimas	Buveinės adresas
1	302474007	LAMMC filialas Žemdirbystės institutas	Kėdainių r. sav. Akademijos mstl. Instituto al. 1
2	302474014	LAMMC filialas Sodininkystės ir daržininkystės institutas	Kauno r. sav. Babtų mstl. Kauno g. 30
3	302474530	LAMMC filialas Miškų institutas	Kauno r. sav. Girionių k. Liepų g. 1
4	302474021	LAMMC filialas Agrocheminių tyrimų laboratorija	Kauno m. sav. Kauno m. Savanorių per. 287
5	302474815	LAMMC Vokės filialas	Vilniaus m. sav. Vilniaus m. Žalioji a. 2
6	302474377	LAMMC Vėžaičių filialas	Klaipėdos r. sav. Vėžaičių mstl. Gargždų g. 29
7	302474509	LAMMC filialas Joniškėlio bandymų stotis	Pasvalio r. sav. Joniškėlio m.
8	302474523	LAMMC filialas Rumokų bandymų stotis	Vilkaviškio r. sav. Klausučių k.
9	302474320	LAMMC filialas Elmininkų bandymų stotis	Anykščių r. sav. Naujųjų Elmininkų k. Dvaro g. 6
10	302474306	LAMMC filialas Perlojos bandymų stotis	Varėnos r. sav., Perlojos km.
11	302474345	LAMMC filialas Upytės bandymų stotis	Panevėžio r. sav., Upytės k. Linininkų g. 3

Ataskaitinio laikotarpio pradžioje vidutinis darbuotojų skaičius sudarė 590, ataskaitinio laikotarpio pabaigoje vidutinis darbuotojų skaičius 601, iš kurių 188 mokslo darbuotojai. Įstaigoje studijuoja 50 doktorantų.

LAMMC savo veikloje vadovaujasi Lietuvos Respublikos Konstitucija, Lietuvos Respublikos mokslo ir studijų įstatymu ir kitais įstatymais, Lietuvos Respublikos Vyriausybės nutarimais, LAMMC įstatais ir su jais susijusiais teisės aktais, veiklos strategija. Filialų veiklą reglamentuoja LAMMC direktoriaus patvirtinti nuostatai. Filialų veiklos tikslai, rūšys ir mokslinės veiklos kryptys atitinka LAMMC veiklos tikslus ir mokslinės veiklos kryptis.

Buhalterinė apskaita tvarkoma dvejybinio įrašu. Nuo euro įvedimo dienos 2015 m. sausio 1 d. buhalterinė apskaita, ataskaitose pateikiami duomenys išreiškiami piniginiiais vienetais – eurai ir euro centais. Sąskaitų plano likučiai 2014 m. gruodžio 31 d. perskaičiuoti į eurus pagal neatšaukiamai nustatytą euro ir lito perskaičiavimo kursą 3,45280 ir apvalinti pagal Nacionaliniame euro įvedimo plane nustatytas apvalinimo taisykles. Skirtumas atsiradęs duomenis perskaičiuojant iš litų į eurus 19,65 Eur.

Svarbių sąlygų ir aplinkybių, galinčių paveikti LAMMC veiklą nėra.

II. APSKAITOS POLITIKA

Finansinių ataskaitų parengimo pagrindas

LAMMC finansinės ataskaitos parengtos vadovaujantis Lietuvos Respublikos viešojo sektoriaus atskaitomybės įstatymu, Viešojo sektoriaus apskaitos ir finansinės atskaitomybės standartais (toliau-VSAFAS) ir kitais Lietuvos Respublikos teisės aktais, reglamentuojančiais viešojo sektoriaus subjektų finansinių ataskaitų parengimą. Šis finansinių ataskaitų rinkinys parengtas ūkinių operacijų ir įvykių apskaitai taikant kaupimo principą bei taikant vienodus apskaitos metodus panašioms sandoriams ir kitiems įvykiams panašiomis aplinkybėmis.

Bendrieji apskaitos principai, metodai ir taisyklės

LAMMC finansiniai metai trunka 12 mėnesių. Jie prasideda sausio 1 d. ir baigiasi gruodžio 31 d. Nuo 2015 m. sausio 1 d. (euro įvedimo Lietuvoje dienos) ūkiniai įvykiai ir ūkinės operacijos apskaitoje registruojami eurai ir centais, apvalinant iki šimtųjų lito dalių (dvejų skaitmenų po kablelio). Lituais išreikšti apskaitos duomenys, kurie į apskaitą buvo įtraukti iki dienos, einančios prieš euro įvedimo dieną, perskaičiuoti į eurus, taikant neatšaukiamai nustatytą euro ir lito perskaičiavimo kursą 3,45280. Skirtumai, susidarę dėl sąskaitų plano likučių, išreikštų litais, perskaičiavimo į eurus, pripažinti ankstesnių metų perviršiu ar deficitu. Apskaitos dokumentai surašomi ir apskaitos registrai sudaromi lietuvių kalba, o prireikus – ir lietuvių, ir užsienio kalba. Gauti dokumentai, kurie surašomi užsienio kalba, prireikus turi būti išversti į lietuvių kalbą.

Visos ūkinės operacijos ir įvykiai registruojami LAMMC sąskaitų plano sąskaitose, vadovaujantis 2010-01-25 d. direktoriaus įsakymu Nr. 1-10V patvirtintu Apskaitos vadovu (Apskaitos politika), parengta pagal VSAFAS reikalavimus (nurodytus principus, metodus ir taisykles) atskiroms

ūkinėms operacijoms ir įvykiams, finansinių ataskaitų elementams arba straipsniams ir apskaitos procedūroms. Tvarkydamas buhalterinę apskaitą ir sudarydamas finansines ataskaitas LAMMC ir jo filialai vadovaujasi šiais bendraisiais apskaitos principais: subjekto, veiklos tęstinumo, periodiškumo, pastovumo, piniginio mato, kaupimo, palyginimo, atsargumo, neutralumo, turinio viršenybės prieš formą. Apskaita vedama vadovaujantis VSAFAS standartais, Apskaitos vadovu (Apskaitos politika), 2001-11-06 LR buhalterinės apskaitos įstatymu Nr. IX-574, individualiu sąskaitų planu. Per ataskaitinį laikotarpį Apskaitos politika nebuvo tikslinama, pateikiamas 7-ojo VSAFAS „Apskaitos politikos, apskaitinių įverčių keitimas ir klaidų taisymas“.

Ilgalaikio materialiojo ir nematerialiojo turto pripažinimo ir nusidėvėjimo ar amortizacijos apskaitos principai, įvertinimo metodai taikomi vadovaujantis 12-ojo VSAFAS „Ilgalaikis materialusis turtas“ ir 13-ojo VSAFAS „Nematerialusis turtas“, 22-ojo VSAFAS „turto nuvertėjimo“ nuostatomis. Ilgalaikis materialus ir nematerialus turtas pripažįstamas ir registruojamas apskaitoje, jei jis atitinka ilgalaikio materialaus ir nematerialaus turto sąvokas ir pripažinimo kriterijus. Įsigytas materialus ir nematerialus turtas pirminio pripažinimo momentu apskaitoje registruojamas įsigijimo savikaina. Nusidėvėjimas skaičiuojamas taikant tiesiogiai proporcingą (tiesinį) metodą vadovaujantis LRV 2009-06-10 nutarimu Nr. 564. Ilgalaikio turto nusidėvėjimas (amortizacija) skaičiuojamas vadovaujantis LAMMC direktoriaus 2015-08-20 įsakymu Nr. CV-1-109 „Dėl minimalios ilgalaikio materialiojo turto vertės nustatymo ir ilgalaikio turto nusidėvėjimo (amortizacijos) ekonominių normatyvų patvirtinimo“ patvirtintais normatyvais. Kai turtas parduodamas arba nurašomas, jo įsigijimo savikaina, sukauptas nusidėvėjimas ir, jei yra, nuvertėjimas nurašomi. Tyrimo ir plėtros išlaidų apskaitos principai taikomi vadovaujantis 13-ojo VSAFAS „Nematerialusis turtas“ nuostatomis.

Lietuvos agrarinių ir miškų mokslų centro nematerialaus turto amortizacijos normatyvai:

Eil. Nr.	Nematerialiojo turto grupės	Amortizacijos normatyvai (metais)
1.	Programinė įranga, jos licencijos ir techninė dokumentacija	3
2.	Patentai, išradimai, licencijos, įsigytos kitos teisės*	4
3.	Kitas nematerialusis turtas	2

Lietuvos agrarinių ir miškų mokslų centro ilgalaikio materialiojo turto nusidėvėjimo vertė yra nuosekliai paskirstoma per visą turto naudingo tarnavimo laiką.

Eil. Nr.	Ilgalaikio materialiojo turto grupės	Turto nusidėvėjimo (normatyvai (metais))
5.	Pastatai	50
6.	Kiti statiniai	10
7.	Gamybos mašinos ir įrenginiai	5
8.	Transporto priemonės	5-7
9.	Baldai	5

10.	Biuro įranga	3
11.	Kitas ilgalaikis materialusis turtas	2

Biologinis turtas apskaitomas vadovaujantis 16-ojo VSAFAS „Biologinis turtas ir mineraliniai išteklių“ nuostatomis. Biologinio turto įvertinimas priklauso nuo biologinio turto įsigijimo tikslo: žemės ūkio veikloje naudojamo ir ne žemės ūkio veikloje naudojamo biologinio turto (gyvūnų ir augalų).

Finansinio turto ir finansinių įsipareigojimų apskaitos principai taikomi vadovaujantis 17-ojo VSAFAS „Finansinis turtas ir finansiniai įsipareigojimai“ nuostatomis. Finansinis turtas ir finansiniai įsipareigojimai yra skirstomi į ilgalaikius ir trumpalaikius. Pirminio pripažinimo metu finansiniai įsipareigojimai įvertinami įsigijimo savikaina.

Statybos bei ilgalaikių sutarčių apskaita vedama pagal 10 VSAFAS „Kitos pajamos“, 11 VSAFAS „Sąnaudos“ bei 12 VSAFAS „Ilgalaikis materialusis turtas“ reikalavimus.

Atsargų apskaitos metodai ir taisyklės nustatyti 8-ajame VSAFAS „Atsargos“. Pirminio pripažinimo metu atsargos įvertinamos įsigijimo (pasigaminimo) savikaina, o sudarant finansines ataskaitas – įsigijimo (pasigaminimo) savikaina ar grynąja galimo realizavimo verte, atsižvelgiant į tai, kurių jų mažesnė. Apskaičiuodami atsargų, sunaudotų teikiant paslaugas, ar parduotų atsargų savikainą, taikomas FIFO „pirmas į-pirmas iš“ atsargų įkainojimo metodas arba konkrečių kainų būdas.

Finansavimo sumų, finansavimo pajamų ir finansavimo sąnaudų apskaitos principai, įskaitant iš valstybės, savivaldybės ir kitų šaltinių nemokamai gauto turto (ne tik ilgalaikio materialiojo turto) apskaitos principai taikomi vadovaujantis 20-ojo VSAFAS „Finansavimo sumos“ nuostatomis. Finansavimo sumos – iš valstybės arba Savivaldybės biudžeto, kitų išteklių fondų, Europos Sąjungos, Lietuvos ir užsienio paramos fondų gauti arba gautini pinigai arba kitas turtas, skirti LAMMC tikslams ir programoms įgyvendinti. Pagal paskirtį finansavimo sumos skirstomos nepiniginiais turtui įsigyti ir kitoms išlaidoms. Pateikiamas ataskaitinio laikotarpio 20-ojo VSAFAS 4 priedas.

Nuomos, finansinės nuomos (lizingo) apskaita vykdoma. Nuomos sandoriai grupuojami į veiklos nuomos ar finansinės nuomos (lizingo) sandorius, atsižvelgiant į tai, kiek turto nuosavybės teikiamos naudos ir rizikos tenka nuomotojui ir kiek nuomininkui.

Apskaitos politikoje pateikiama grupavimo pagal segmentus taikymo metodika.

Su darbo santykiais susijusių išmokų apskaitos principai taikomi vadovaujantis 24-ojo VSAFAS „Su darbo santykiais susijusios išmokos“ nuostatomis. Įstaiga šiuos principus taiko darbo užmokesčio ir kitų išmokų pinigais mokamų pagal sutartis, teisės aktus apskaitai.

Kitų pajamų ir sąnaudų apskaitos principai taikomi vadovaujantis 10-ojo VSAFAS „Kitos pajamos“ ir 11-ojo VSAFAS „Sąnaudos“ nuostatomis. Pajamų apskaitai taikomas kaupimo principas. Finansavimo pajamos pripažįstamos tuo pačiu laikotarpiu, kai yra patiriamos su šiomis pajamomis susijusios sąnaudos. Pajamos, išskyrus finansavimo pajamas, pripažįstamos, kai tikėtina, jog įstaiga gaus su sandoriu susijusią ekonominę naudą, kai galima patikimai įvertinti pajamų sumą ir kai galima

patikimai įvertinti su pajamų uždirbimu susijusias sąnaudas. Sąnaudos apskaitoje pripažįstamos vadovaujantis kaupimo ir palyginamumo principais tuo ataskaitiniu laikotarpiu, kai uždirbamos su jomis susijusios pajamos, neatsižvelgiant į pinigų išleidimo laiką. Sąnaudų dydis įvertinamas sumokėta arba mokėtina pinigų arba jų ekvivalentų suma.

Valstybės skolos ir kitų skolinimosi išlaidų apskaita nevykdoma.

Operacijos užsienio valiuta vykdomos vadovaujantis 21-ojo VSAFAS nuostatomis. Sandoriai užsienio valiuta atsiranda perkant ir parduodant prekes arba paslaugas, už kurias gautina arba mokėtina suma yra išreikšta užsienio valiuta. Sandoris užsienio valiuta pirminio pripažinimo metu apskaitoje registruojamas taikant sandorio dienos valiutos kursą. Skirtumas tarp valiutos kurso ir valiutos keitimo kurso, susidaręs keičiant (perkant, parduodant) valiutą, laikomas banko paslauga ir apskaitoje registruojamas veiklos sąnaudų sąskaitose.

Apskaitos politikos keitimas

LAMMC pasirinktą apskaitos politiką taiko nuolat tam, kad būtų galima palyginti įvairių ataskaitinių laikotarpių finansines ataskaitas.

Apskaitos politikos keitimas finansinėse ataskaitose parodomas taikant retrospektyvinį būdą, t. y. nauja apskaitos politika taikoma taip, lyg ji visada būtų buvusi naudojama, todėl pakeista apskaitos politika yra pritaikoma ūkinėms operacijoms ir ūkiniams įvykiams nuo jų atsiradimo. Poveikis, kurį daro apskaitos politikos keitimas einamojo ataskaitinio laikotarpio informacijai ir darytų ankstesnių ataskaitinių laikotarpių informacijai, registruojamas apskaitoje tą ataskaitinį laikotarpį, kurį apskaitos politika pakeičiama, ir parodomas einamojo ataskaitinio laikotarpio veiklos rezultatų ataskaitos eilutėje „Apskaitos politikos keitimo bei esminių klaidų taisymo įtaka“. Šioje eilutėje yra parodoma apskaitos politikos keitimo poveikio dalis, susijusi su ankstesniais ataskaitiniais laikotarpiais. Lyginamoji ankstesnio ataskaitinio laikotarpio informacija finansinėse ataskaitose pateikiama tokia, kokia buvo, t. y. nekoreguojama.

Apskaitos klaidų taisymas

Ataskaitiniu laikotarpiu gali būti pastebėtos apskaitos klaidos, padarytos praėjusių ataskaitinių laikotarpių finansinėse ataskaitose. Apskaitos klaida laikoma esmine, jei jos vienos vertinė išraiška arba kartu su kitų to ataskaitinio laikotarpio klaidų vertinėmis išraiškomis yra didesnė nei 0,5 procento per finansinius metus gautų finansavimo sumų vertės.

Esminės ir neesminės apskaitos klaidos taisomos einamojo ataskaitinio laikotarpio finansinėse ataskaitose.

Straipsnių tarpusavio užskaitos nebuvo atliktos.

Finansinė rizika valdoma pasitelkiant Finansų Vidaus kontrolės metodus.

III. AIŠKINAMOJO RAŠTO PASTABOS

LAMMC pateikia metines Finansinės būklės, Veiklos rezultatų, Grynojo turto pokyčių, Pinigų srautų ataskaitas 2016 m. gruodžio 31 d. būklei. Pateikiame šių finansinių ataskaitų straipsnių paaiškinimus sekančiai:

1 pastaba. Nematerialiojo turto balansinės vertės pasikeitimas pagal nematerialiojo turto grupes 2016 metais pateikiamas 13-ojo VSAFAS „Nematerialusis turtas“ 1 priede.

2016 m. ilgalaikio nematerialaus turto (programinės įrangos, licencijų) įsigyta už 11093,54 Eur. Neatlygintinai gauto iš Aleksandro Stulginskio universiteto turto įsigijimo savikaina 4496,00 Eur. Per ataskaitinį laikotarpį priskaičiuota amortizacijos 22213,86 Eur., kuri įtraukta į pagrindinės veiklos sąnaudas. Netinkamo (negalimo) naudoti nematerialaus ilgalaikio turto (programinės įrangos) nurašyta už 3507,95 Eur. Finansinėse atskaitose parodyta ilgalaikio nematerialiojo turto likutinė vertė 19601,38 Eur.

Nematerialiojo turto, kurio naudingo tarnavimo laikas neribotas, turto, kurio kontrolę riboja sutartys ar teisės aktai, ir turto, užstatyto kaip įsipareigojimų įvykdymo garantija, turto, kuris nebenaudojamas veikloje įstaigoje nėra.

Ilgalaikio nematerialaus turto, kuris yra visiškai amortizuotas bet vis dar naudojamas veikloje įsigijimo savikaina laikotarpio pabaigoje sudaro 200175,49 Eur.

2 pastaba. Ilgalaikio materialiojo turto balansinės vertės pasikeitimas pagal grupes 2016 metais pateiktas 12-ojo VSAFAS „Ilgalaikis materialusis turtas“ 1 priede.

Finansinėse atskaitose parodyta ilgalaikio materialiojo turto likutinė vertė 16117420,55 Eur.

Per 2016 finansinius metus įsigyta ilgalaikio materialaus turto už 479764,76 Eur. Neatlygintinai gauta ilgalaikio materialaus turto (IMT), kurio įsigijimo savikaina 3381308,29 Eur. t.sk. iš Aleksandro Stulginskio universiteto Jungtinių tyrimų centro IMT, kurio įsigijimo savikaina sudaro 3379568,55 Eur., iš jų laboratorinė įranga 3128497,18 Eur., laboratoriniai baldai 222442,77 Eur. ir kiti baldai 28628,60 Eur.

Pagal 2016 m. liepos 20 d. LRV nutarimą Nr. 759 „Dėl Lietuvos Respublikos Vyriausybės 2015 m. vasario 11 d. nutarimo Nr. 163 „Dėl viešame aukcione parduodamo valstybės nekilnojamojo turto ir kitų nekilnojamųjų daiktų sąrašo patvirtinimo“ pakeitimo Valstybės įmonei Turto bankui perduoto IMT įsigijimo savikaina 130705,83 Eur., likutinė vertė 63432,73 Eur.

Pagal 2016 m. spalio 19 d. LRV nutarimą Nr. 1037 „Dėl administracinės paskirties valstybės nekilnojamojo turto perdavimo valdyti, naudoti ir disponuoti centralizuotai“ Valstybės įmonei Turto bankui perduoto IMT (Elmininkų bandymų stoties administracinis pastatas) įsigijimo savikaina 35270,22 Eur., likutinė vertė 10418,08 Eur.

Nusidėvėjusio, morališkai pasenusio ir netinkamo naudoti IMT įsigijimo savikaina 315276,10 Eur. Per ataskaitinį laikotarpį priskaičiuota ilgalaikio materialaus turto nusidėvėjimo 1960691,52 Eur.

Materialiojo ilgalaikio turto, kurio kontrolę riboja sutartys ar teisės aktai, materialiojo turto, užstatyto kaip įsipareigojimų įvykdymo garantija, nebenaudojamo veikloje, laikinai nenaudojamo veikloje materialiojo turto įstaigoje nėra.

Vadovaujantis 12-ojo VSAFAS 42 p. nekilnojamosios kultūros vertybės po pirminio pripažinimo finansinėse ataskaitose yra rodomos tikrąja verte. Vadovaujantis VĮ „Registų centras“ išduoto Nekilnojamojo turto registro centrinio duomenų banko išrašo duomenimis (vidutinės rinkos verte) buvo nustatyta Joniškėlio dvaro sodybos tikroji vertė 2016-12-31 d., kuri padidėjo 2211,00 Eur. Užregistruotas tikrosios vertės pasikeitimo pokytis.

Ilgalaikio materialaus turto, kuris yra visiškai amortizuotas, bet vis dar naudojamas veikloje įsigijimo savikaina 2016-12-31d. sudaro 8171597,68 Eur.

Materialiojo ilgalaikio turto, kurio kontrolę riboja sutartys ar teisės aktai, materialiojo turto, užstatyto kaip įsipareigojimų įvykdymo garantija, nebenaudojamo veikloje, laikinai nenaudojamo veikloje materialiojo turto įstaigoje nėra.

3. pastaba. Informacija apie ilgalaikį finansinį turtą pateikta 6-ojo VSAFAS „Finansinių ataskaitų aiškinamasis raštas“ 1,5 prieduose, 17-ojo VSAFAS „Finansinis turtas ir finansiniai įsipareigojimai“ 4 priede.

Ilgalaikį finansinį turtą sudaro investicijos į ne viešojo sektoriaus subjektus. Vadovaujantis AB Šiaulių banko vertybinių popierių apskaitos skyriaus, UAB FMĮ „Orion securities“ išrašais apie disponuojamų akcijų skaičių ir vertes investicijų vertė 2016-12-31 d. į nuosavybės vertybinius popierius (kitus subjektus) sudaro:

Įmonės pavadinimas	Akcijų skaičius, vnt.	Akcijų nominali vertė, Eur.
AB „Kėdainių grūdai“	265	265,00
AB „Agrovika LT“	38	110,20
AB „Nordic Sugar Kėdainiai“	22893	6638,97
AB „Pieno žvaigždės“	34000	9860,00
AB „Amilina“	1158	335,82
Viso:		17209,99

2016 m. kreiptasi į LR Švietimo ir mokslo ministeriją ir VĮ Turto banką dėl akcijų perdavimo. Gavus pritarimus akcijos perduotos VĮ Turto bankui 2017 m. sausio 13 d.

Dalininkų įnašai sudaro 2143,19 Eur. Pastebėtas ir pataisytas dalininko pavadinimas vietoj VŠĮ „Europos technologinių platformų ir pramoninių klasterių nacionalinis biuras“ pataisytas į Nacionalinė ateities augalų platforma.

4 pastaba. Kitas ilgalaikis turtas. Kito ilgalaikio turto LAMMC neturi.

5 pastaba. Biologinio turto įvertinto tikrąja verte, vertė pasikeitimas per ataskaitinį laikotarpį pateikiamas 16-ojo VSAFAS „Biologinis turtas ir mineraliniai išteklių“ 3 priede ir Biologinio turto, įvertinto įsigijimo savikaina arba normatyvinėmis kainomis, vertės pasikeitimas per ataskaitinį laikotarpį pateikiamas 16-ojo VSAFAS „Biologinis turtas ir mineraliniai išteklių“ 4 priede.

Biologinio turto likutį 415638,96 Eur. sudaro ne žemės ūkio veikloje naudojamas biologinis turtas: vaismedžiai 293474,39 Eur., 126 bičių šeimos 14596,85 Eur. (ŽI), bičių šeima 347,55 Eur. (SDI), pasėlių plotai 107220,17 Eur. Mineralinių išteklių įstaiga neturi.

6 pastaba. Atsargų vertės pasikeitimas per ataskaitinį laikotarpį pateiktas 8-ojo VSAFAS „Atsargos“ I priede. Atsargų likutį ataskaitinio laikotarpio pabaigoje sudaro nesunaudotos medžiagos ir pagaminta, neparduota žemės ūkio produkcija:

Pagamintos produkcijos, atsargų skirtų parduoti likutis 2016-12-31 d.	Iš viso, Eur.
Grūdai (vikiiai, žirniai, pupos)	27045,74
Rugiai	39451,68
Grikiiai	6874,82
Miežiai	29882,13
Lubinai	3334,71
Kviečiai	115364,46
Bulvės	7990,88
Tech. Kultūros	4664,82
Avižos	1524,73
Medus ir jo produktai	345,69
Žolių sėklos	7284,94
Daržovių sėklos	3622,71
Vaisiai ir daržovės	59801,27
Sodinukai	29346,04
Sultys, džemai, džiovinti vaisiai	2278,51
Viso:	338813,13

Per ataskaitinį laikotarpį įsigyta medžiagų, žaliavų ir ūkinio inventoriaus už 1031313,44 Eur. Užpajamuota nebaigta gaminti produkcija (derlius) 599690,76 Eur., kuri pergrupuojama į pagamintą produkciją. Nemokai iš kitų VSS gauta atsargų (leidinių, knygų) už 184,02 Eur.

Parduota atsargų (leidinių) už 146,00 Eur., pagamintos produkcijos už 655725,38 Eur. Perduota kitiems VSS augalų sėklų už 17,99 Eur., sunaudota veikloje medžiagų (pasėta sėkla, sunaudota vykdant MTD, cheminių tyrimų analizes ir kt.) 999058,22 Eur. Pergrupavimuose atsispindi į biologinio turto sąskaitą perkeltos atsargų sąnaudos (trašos, kuras, sėklos). Kitų nurašymų sumą 58646,61 Eur. sudaro pagamintos žemės ūkio produkcijos natūralios netekties nuostoliai.

7 pastaba. Informacija apie išankstinius apmokėjimus pateikiama 6-ojo VSAFAS „Finansinių ataskaitų aiškinamasis raštas“ 6 priede.

Trumpalaikius išankstinius apmokėjimus ataskaitinio laikotarpio pabaigoje sudaro :

- apmokėjimai tiekėjams už prekes ir paslaugas 10891,63 Eur.
- ateinančių laikotarpių sąnaudos, apmokėjimai tiekėjams už spaudinius, prenumeratą, draudimus 6741,26 Eur.

8 pastaba. Informacija apie per vienerius metus gautinas sumas pateikta 17 – ojo VSAFAS „Finansinis turtas ir finansiniai įsipareigojimai“ 7 priede.

Per vienus metus gautinas sumas 1628712,33 Eur. sudaro:

- **gautinos finansavimo sumos** 57647,98 Eur. sudaro gautinos finansavimo sumos iš

Valstybės biudžeto ir kitų VSS;

- **gautinos sumos už turto naudojimą, parduotas prekes, turtą , paslaugas** 526614,57 Eur.
- gautinos sumos už turto naudojimą 29801,94 Eur.;
- gautinos sumos už prekes (ž. ū. produkcija) 81912,47 Eur.;
- gautinos sumos už paslaugas (mokslo tiriamieji darbai, licencinis atlyginimas, selekcinis užmokestis) 414900,16 Eur.
- **sukauptos gautinos sumos likutį** 1026476,48 Eur. sudaro:

atostoginių kaupimo rezervo suma 415880,24 Eur. iš kurių sukauptų atostoginių suma 317506,55 Eur., darbdavio soc. draudimo įmokų suma 98373,69 Eur., iš valstybės biudžeto sukauptų atostoginių ir soc. dr. įmokų nuo sukauptų atostoginių suma sudaro 380858,74 Eur.

pajamų įmokų likutis valstybės išdo sąskaitoje 2016-12-31 d. 610596,24 Eur.,

- **kitos gautinos sumos** likutį 17973,30 Eur. sudaro: GPM ir VSDFV įmokų permokos 2884,74 Eur., gautinos sumos iš atskaitingų asmenų (komandiruočių avansai) 901,05 Eur., kt. gautinos sumos (komunalinių paslaugų kompensavimo sumos) 14187,51 Eur.

9 pastaba. Informacija apie pinigus ir pinigų ekvivalentus pateikta 17-ojo VSAFAS „Finansinis turtas ir finansiniai įsipareigojimai“ 8 priede.

Piniginių lėšų bankų sąskaitose ir kasoje likučiai 2016 m. gruodžio 31 d.

(eurais, ct.)

Eil. Nr.	Padalinys	Biudžetinių lėšų sąskaita	Lėšų, gautų už prekes ir paslaugas sąskaita	Finansavimo sumos	Lėšų, gautų už prekes ir paslaugas sąskaita (Kasa)	Finansavimo sumos (Kasa)
1.	LAMMC Administravimo padalinys	0,00	0,00	9622,16	0,00	0,00
2.	LAMMC filialas Žemdirbystės institutas	0,00	90358,63	101156,62	0,00	0,00
3.	LAMMC filialas Sodinkystės ir daržininkystės institutas	0,00	710,38	43,83	453,97	0,00
4.	LAMMC filialas Miškų institutas	0,00	0,00	137995,16	0,00	0,00
5.	LAMMC Vokės filialas	0,00	8771,80	151461,15	0,88	0,00
6.	LAMMC Vėžaičių filialas	0,00	453,73	14529,27	0,00	0,00
7.	LAMMC filialas Agrocheminių tyrimų laboratorija	0,00	65287,19	0,00	0,00	0,00
8.	LAMMC filialas Joniškėlio bandymų stotis	0,00	24062,10	134757,68	2002,56	0,00
9.	LAMMC filialas Rumokų bandymų stotis	0,00	62194,99	129553,39	0,00	3224,20
10.	LAMMC filialas Elmininkų bandymų stotis	0,00	361,03	6473,77	0,00	0,00
11.	LAMMC filialas Perlojos bandymų stotis	0,00	1116,39	26223,67	48,68	0,00
12.	LAMMC filialas Upytės bandymų stotis	0,00	570,75	0,00	0,00	0,00
	Viso:	0,00	253886,99	711816,70	2506,09	3224,20

Pinigus ataskaitinio laikotarpio pabaigoje sudaro pinigai iš Europos sąjungos, biudžeto ir iš kitų šaltinių (eurais) LAMMC sąskaitose bankuose ir kasoje, iš viso 971433,97 Eur. Atsiskaitymai vykdomi tiesiogiai naudojant Valstybės biudžeto, apskaitos ir mokėjimų sistemą VBAMS ir LAMMC lėšas, esančias atsiskaitomosiose sąskaitose bankuose ir kasoje.

10 pastaba. Finansavimo sumas ataskaitinio laikotarpio pabaigoje 15646686,43 Eur. sudaro:

- iš valstybės biudžeto 9187544,47 Eur.;
- iš Europos Sąjungos, užsienio valstybių ir tarptautinių organizacijų 6452684,29 Eur.
- iš kitų šaltinių 6457,67 Eur.

Per ataskaitinį laikotarpį iš Valstybės biudžeto gauta 4300971,02 Eur., iš savivaldybės biudžeto 1000,00 Eur., Europos Sąjungos, užsienio valstybinių ir tarptautinių organizacijų 598299,61 Eur., kitų šaltinių 8230,43 Eur.

Pergrupavimuose rodomi vykdomų projektų, tiesioginių išmokų už pasėlius gautų lėšų tikslinės paskirties pergrupavimas pagal jų faktinį panaudojimą veikloje, pagal patvirtintas projektų sąmatas, praėjusio ataskaitinio laikotarpio priskaitytų finansavimo sumų klaidų taisymas.

Neatlygintinai gauta turto už 2373362,99 Eur., iš jų: Aleksandro Stulginskio universiteto Jungtinių tyrimų centro neatlygintinai gauta ilgalaikio turto už 2373176,11 Eur.: programinė įranga 1498,68 Eur., laboratorinė įranga 2138897,99 Eur., laboratoriniai baldai 206225,01 Eur. ir administracinių patalpų baldai 26554,43 Eur. Augalų genų banko neatlygintinai gautos knygos už 44,22 Eur. ir sėklos 2,86 Eur. Valstybinės miškų tarnybos diskeliai už 139,80 Eur.

Perduota kitiems VSS 322530,92 Eur. iš jų LR Žemės ūkio ministerijai perduotos nekilnojamosios kultūros vertybės likutine verte 229673,89 Eur., VĮ Turto bankui perduotas Elmininkų bandymų stoties administracinis pastatas likutine verte 10418,00 Eur., ir projektų vykdymui skirtos finansavimo sumos perduotos kitiems VSS.

Finansavimo sumos (gražintinos) stulpelyje atsispindi VĮ Turto bankui perduoto ilgalaikio materialaus turto likutinė vertė 63432,73 Eur. ir vykdomų projektų nepanaudotos finansavimo sumos.

Finansavimo sumos pagal šaltinį, tikslinę paskirtį ir jų pokyčiai per ataskaitinį laikotarpį pateiktos 20-ojo VSAFAS „Finansavimo sumos“ 4, 5 prieduose.

11 pastaba. Trumpalaikius įsipareigojimus ataskaitinio laikotarpio pabaigoje 760974,26 Eur. sudaro:

- tiekėjams mokėtinas sumas 163971,68 Eur. sudaro skolos už:
 - ilgalaikį materialųjį turtą 32355,34 Eur. iš jų: UAB „Biotecha“ už vandens gryninimo sistemą 5762,99 Eur., UAB „Biržų žemtiekimas“ už prekybos paviljoną 10476,51 Eur., UAB „Ordo“ už traktorių 16115,84 Eur.
 - komunalinius patarnavimus 63398,50 Eur. (šildymas, elektros energija, vanduo ir nuotekos), ryšių paslaugas 2018,81 Eur.,

prekes 43651,77 Eur.,
spaudinius 839,30 Eur.
paslaugas 16347,01 Eur.
kūrą, tepalus ir atsargines dalis 5360,95 Eur.

Įsiskolinimai apmokėti neviršijus 45 d. termino.

- su darbo santykiais susiję įsipareigojimai likutį 70087,32 Eur. sudaro:
 - mokėtinas darbo užmokestis už gruodžio mėn. 30682,77 Eur.;
 - mokėtinos socialinio draudimo įmokos 28201,93 Eur.;
 - mokėtinas gyventojų pajamų 11202,62 Eur.
- sukauptas mokėtinas sumas 415880,24 Eur. sudaro atostoginių kaupimo rezervo suma iš kurių sukauptų atostoginių suma 317506,55 Eur., darbdavio soc. draudimo įmokų suma 98373,69 Eur., iš valstybės biudžeto sukauptų atostoginių soc. dr. įmokų suma sudaro 90090,27 Eur.
- kitus trumpalaikius įsipareigojimus 111035,02 Eur. sudaro:
 - mokėtinas PVM už gruodžio mėn. 35313,00 Eur.;
 - gauti išankstiniai apmokėjimai už mokslo tiriamuosius darbus 62794,75 Eur.;
 - kitos moktinos sumos 12927,27 Eur.

Informacija apie trumpalaikius įsipareigojimus pateikta 17-ojo VSAFAS „Finansinis turtas ir finansiniai įsipareigojimai“ 12 priede.

12 pastaba. Informacija apie pagrindinės veiklos pajamas pateikiama 10-ojo VSAFAS „Kitos pajamos“ 1 priede. Pagrindinės veiklos kitas pajamas 2972810,83 Eur. sudaro:

- už mokslo tiriamuosius darbus 981792,67 Eur.,
- konsultacines paslaugas 1268587,15 Eur.,
- licencinio ir selekcinio užmokesčio pajamos 163720,44 Eur.,
- kitos, kurias sudaro atstatomos pajamos už komunalinius patarnavimus nuomininkams 49936,73 Eur.,
- už cheminių tyrimų analizes, rizogeną 508773,84 Eur.

13 pastaba. Pagrindinės veiklos darbo užmokesčio ir socialinio draudimo sąnaudas per ataskaitinį laikotarpį sudarė 5941039,24 Eur. :

- darbo užmokesčio sąnaudos 4443366,26 Eur.,
- ligos pašalpų sąnaudos 22014,76 Eur.,
- išeitinių kompensacijų sąnaudos 18761,96 Eur.,
- kompensacijų už nepanaudotas atostogas sąnaudos 22449,39 Eur.,
- socialinio draudimo sąnaudos 1434446,87 Eur.

Vidutinis faktinis pareigybių (etatų) skaičius ataskaitinio laikotarpio pabaigoje 2016-12-31 d. 515,51.

14 pastaba. Pagrindinės veiklos komunalinių paslaugų ir ryšių sąnaudas 408884,56 Eur. sudarė:

- šildymo sąnaudos 121218,56 Eur.,
- elektros energijos 241961,44 Eur.,
- vandentiekio ir kanalizacijos sąnaudos 17416,63 Eur.,
- ryšių paslaugų sąnaudos 23467,23 Eur.,
- kitų komunalinių paslaugų sąnaudos 4820,70 Eur.

15 pastaba. Pagrindinės veiklos nuvertėjimo ir nurašytų sumų sąnaudos 99215,47 Eur. iš jų:

- netinkamos naudoti atsargos (cheminės medžiagos, sugedusi produkcija, netinkami pardavimui vaismedžiai) 55764,74 Eur.,

- kultūros paveldo statinių (Joniškėlio dvaro sodybos) vertės pasikeitimas -2211,00 Eur.

Įvertinus pastatus tikrąja verte atstatomos ankstesniais metais priskaitytos nuvertėjimo sąnaudos.

16 pastaba. Pagrindinės veiklos socialinių išmokų sąnaudas 256333,63 Eur. sudarė:

- doktorantų stipendijų sąnaudos 256035,67 Eur.,
- socialinio draudimo išmokos pinigais sąnaudos (žalos atlyginimas) 297,96 Eur.

17 pastaba. Pagrindinės veiklos kitų paslaugų sąnaudas sudarė:

- autorinių sutarčių sąnaudos 40193,58 Eur.,
- kitų paslaugų sąnaudos 525590,84 Eur.

18 pastaba. Pagrindinės veiklos kitas sąnaudas 12689,24 Eur. sudarė:

- rinkliavų sąnaudos už leidimus 3721,62 Eur.,
- sąnaudos susijusios su LAMMC veiklos plėtra, veiklos efektyvumo gerinimu 1746,11 Eur.,
- išmokėtos mirimo pašalpos 7221,51 Eur.

19 pastaba. Kitos veiklos pajamos ir sąnaudas sudarė:

- pajamos iš atsargų pardavimo 1430821,33 Eur.
- patalpų nuomos pajamos 169609,42 Eur.,
- sunaudotų ir parduotų atsargų savikaina 655871,38 Eur.,
- paslaugų sąnaudos 400,00 Eur.

Pateiktas 10 - ojo VSAFAS „Kitos pajamos“ 2 priedas.

20 pastaba. Finansinės ir investicinės veiklos pajamos ir sąnaudos pateiktos 6 – ojo VSAFAS „Finansinių ataskaitų aiškinamasis raštas“ 4 priede.

Nuostolis susidarė dėl užsienio valiutos svyravimų, palūkanų pajamų, baudų ir delspinigių sąnaudų.

21 pastaba. Apskaitos politikos keitimo ir klaidų taisymo per ataskaitinį laikotarpį atlikta nebuvo. Pateikti 7 – ojo VSAFAS „Apskaitos politikos keitimo ir klaidų taisymo įtaka finansinės būklės ataskaitos straipsniams“ 7 priedas ir 7 – ojo VSAFAS „Apskaitos politikos keitimo ir klaidų taisymo įtaka veiklos rezultatų ataskaitos straipsniams“ 10 priedas.

22 pastaba. Neapibrėžtieji įsipareigojimai. LAMMC neapibrėžtųjų įsipareigojimų neturi.

24 pastaba. Poataskaitiniai įvykiai. Esminių poataskaitinių įvykių, turinčių įtakos LAMMC veiklai, nebuvo.

Balanse neatspindėti įvykiai:

Nebalansinėje sąskaitose apskaitoma:

- saugoti priimtas turtas 1723,24 Eur.
- atiduotas naudoti ūkinis inventorių 1446633,38 Eur.;
- pagal panaudos sutartis gautas turtas: ilgalaikis turtas 174958,73 Eur., inventorių 107323,49 Eur., žemė sklypų plotas 2112,3891 ha, indeksuota žemės vertė 2428445,86 Eur.;
- neapibrėžtasis turtas (dėl vagystės prarastas turtas) 1534,12 Eur.
- įšaldytos lėšos bankrutavusiam Litimpeks banke 20926,70 Eur.

PRIDEDAMA:

- 1 priedas. Informacija apie kontroliuojamus, asocijuotuosius ir kitus subjektus.
- 2 priedas. Nematerialiojo turto balansinės vertės pasikeitimas per ataskaitinį laikotarpį.
- 3 priedas. Ilgalaikio materialiojo turto balansinės vertės pasikeitimas per ataskaitinį laikotarpį.
- 4 priedas. Informacija apie ilgalaikį finansinį turtą.
- 5 priedas. Parduoti laikomo finansinio turto pokyčiai per ataskaitinį laikotarpį.
- 6 priedas. Biologinio turto, įvertinto tikrąją verte, vertės pasikeitimas per ataskaitinį laikotarpį.
- 7 priedas. Biologinio turto, įvertinto įsigijimo savikaina, arba normatyvinėmis kainomis, vertės pasikeitimas per ataskaitinį laikotarpį.
- 8 priedas. Atsargų vertės pasikeitimas per ataskaitinį laikotarpį.
- 9 priedas. Informacija apie išankstinius apmokėjimus.
- 10 priedas. Informacija apie per vienerius metus gautinas sumas.
- 11 priedas. Informacija apie pinigus ir pinigų ekvivalentus.
- 12 priedas. Finansavimo sumos pagal šaltinį, tikslinę paskirtį ir jų pokyčiai per ataskaitinį laikotarpį.
- 13 priedas. Finansavimo sumų likučiai.
- 14 priedas. Informacija apie kai kurias trumpalaikes mokėtinas sumas.
- 15 priedas. Informacija apie įsipareigojimų dalį (įskaitant finansinės nuomos (lizingo) įsipareigojimus eurais ir užsienio valiuta.
- 16 priedas. Pagrindinės veiklos kitos pajamos.
- 17 priedas. Kitos veiklos pajamos ir sąnaudos.
- 18 priedas. Finansinės ir investicinės veiklos pajamos ir sąnaudos.
- 19 priedas. Pagrindinės veiklos sąnaudos.

20 priedas. Būsimosios pagrindinės nuomos įmokos, kurias numatoma gauti pagal pasirašytas veiklos nuomos sutartis pagal laikotarpius.

21 priedas. Praėjusio ataskaitinio laikotarpio informacija pagal veiklos segmentus.

22 priedas. Ataskaitinio laikotarpio informacija pagal veiklos segmentus.

23 priedas. Apskaitos politikos keitimo ir klaidų taisymo įtaka finansinės būklės ataskaitos straipsniams.

24 priedas. Apskaitos politikos keitimo ir klaidų taisymo įtaka veiklos rezultatų ataskaitos straipsniams.

Direktorius

Vyriausioji buhalterė

2016 m. kovo 15 d.



Zenonas Dabkevičius

Gražina Konogorovienė