

Lietuvos agrarinių ir miškų mokslų centras

**2015 M. GRUODŽIO 31 D. PASIBAIGUSIŲ METŲ
FINANSINIŲ ATASKAITŲ RINKINYS**

**Parengta pagal viešojo sektoriaus apskaitos
ir finansinės atskaitomybės standartus**

2015 M. GRUODŽIO 31 D. pasibaigusiu metų FINANSINIŲ ATASKAITŲ RINKINYS

(Visos sumos eurais, jei nenurodyta kitaip)

Patvirtinta
ID: -2147459958
D/L: 2016-03-15 11:10:59

Finansinis ataskaitų aiškinamasis raštas

1 Bendroji informacija

Lietuvos agrarinių ir miškų mokslų centras .
302471203, Biudžetinė įstaiga

Adresas: Instituto al. 1, Akademijos mstl.,
Dotnuvos sen., Kėdainių r. sav.

Subjektas užsiima Fundamentiniai ir taikomieji agronomijos ir miškų moksliniai tyrimai ir eksperimentinė plėtra. veikla

Ataskaitinio laikotarpio pabaigoje viešojo sektoriaus subjekto filialai ar kiti struktūriniai padaliniai buvo šie:

eil. Nr.	Filialas / struktūrinis padalinys	Buveinės adresas	Pagrindinė veikla
1	2	3	4
1.	LAMMC filialas Žemdirbystės institutas	Kėdainių r. sav., Akademijos mstl., Instituto al.1	Fundamentiniai ir taikomieji agronomijos ir miškų moksliniai tyrimai ir eksperimentinė plėtra.
2.	LAMMC filialas Sodinkystės ir daržininkystės institutas	Kauno r. sav., Babtų mstl., Kauno g. 30	Fundamentiniai ir taikomieji agronomijos ir miškų moksliniai tyrimai ir eksperimentinė plėtra.
3.	LAMMC filialas Miškų institutas	Kauno r. sav. Girionys, Ljepų g. 1	Fundamentiniai ir taikomieji agronomijos ir miškų moksliniai tyrimai ir eksperimentinė plėtra.
4.	LAMMC Vokės filialas	Vilniaus m. sav. Vilniaus m., Žalioji a. 2	Fundamentiniai ir taikomieji agronomijos ir miškų moksliniai tyrimai ir eksperimentinė plėtra.
5.	LAMMC Vėžaičių filialas	Klaipėdos r. sav., Vėžaičių mstl., Gargždų g. 29	Fundamentiniai ir taikomieji agronomijos ir miškų moksliniai tyrimai ir eksperimentinė plėtra.
6.	LAMMC filialas Agrocheminių tyrimų laboratorija	Kauno m. sav. Kauno m. Savanorių pr. 287	Fundamentiniai ir taikomieji agronomijos ir miškų moksliniai tyrimai ir eksperimentinė plėtra.
7.	LAMMC filialas Joniškėlio bandymų stotis	Pasvalio r. sav., Joniškėlio km.	Fundamentiniai ir taikomieji agronomijos ir miškų moksliniai tyrimai ir eksperimentinė plėtra.
8.	LAMMC filialas Rumokų bandymų stotis	Vilkaviškio r. sav., Klausučių km.	Fundamentiniai ir taikomieji agronomijos ir miškų moksliniai tyrimai ir eksperimentinė plėtra.
9.	LAMMC filialas Elmininkų bandymų stotis	Anykščių r. sav. Naujųjų Elmininkų km., Dvaro g. 6	Fundamentiniai ir taikomieji agronomijos ir miškų moksliniai tyrimai ir eksperimentinė plėtra.
10.	LAMMC filialas Perlojos bandymų stotis	Varėnos r. sav. Perlojos km.	Fundamentiniai ir taikomieji agronomijos ir miškų moksliniai tyrimai ir eksperimentinė plėtra.
11.	LAMMC filialas Upytės bandymų stotis	Panevėžio r. sav. Upytės km., Linininkų g. 3	Fundamentiniai ir taikomieji agronomijos ir miškų moksliniai tyrimai ir eksperimentinė plėtra.

Vidutinis darbuotojų skaičius per ataskaitinį laikotarpį buvo:

Ataskaitinis laikotarpis	Praėjęs ataskaitinis laikotarpis
590	618

Sąlygos, kuriomis paremta veikla ir kurios gali paveikti tolesnę veiklą:

Ataskaitinio laikotarpio trukmė, jei veikla nebuvo vykdoma visus finansinius metus (data nuo iki):

1 Bendroji informacija

INFORMACIJA APIE KONTROLIUOJAMUS, ASOCIJUOTUSIS IR KITUS SUBJEKTUS

Eil. Nr.*	Subjekto tipas ir pavadinimas	Buveinės adresas	Ataskaitinio laikotarpio pabaigoje					Pagrindinė veikla
			Valdomų akcijų (dažninio įnašų) dalis (procentais)	Investicijos dydis nominaliąja verte	Dotacijų balansinė vertė	Grynasis ataskaitinio laikotarpio rezultatas, iš viso	Nuovaras kapitalas arba grynasis turtas, iš viso	
1	2	3	4	5	6	7	8	9
1	Kontroliuojamas biudžetinis įstaigas	X	X	X	X			X
			X	X	X			
2	Kontroliuojamos viešosios įstaigos, priskiriamos prie viešojo sektoriaus subjektų	X						X
3	Kontroliuojamos viešosios įstaigos, nepriskiriamos prie viešojo sektoriaus subjektų	X						X
4	Valstybės ir savivaldybių įmonės**	X	X	X				X
			X	X				
5	Kontroliuojamos akcinės ir uždarojos akcinės bendrovės	X						X
6	Asocijuotieji subjektai	X						X
7	Kiti subjektai							X
7.1	Administruojami lėšėlių fondai	X	X	X	X			
		X	X	X	X			
7.2	Administruojami mokesčių fondai	X	X	X	X			X
		X	X	X	X			
7.3	Kiti subjektai	X				19,353,18		X
7.3.1	AB "Kėdainių grūdai"	Kėdainiai, LT-57301, Pramonės g. 8			265,00			Žemės ūkis, paslaugos Kombinuotų pašarų gamyba
7.3.2	AB "Agrovika"	Kėdainiai, LT-57146, Elevatorių g. 17			110,20			Sandėliavimo įranga
7.3.3	AB "Nordic Sugar Kėdainiai"	Kėdainiai, LT-57242, Pramonės g. 6			6,638,97			Cukrus iš cukrinių runkelių, melas, sausi granuliuoti
7.3.4	Asociacija "Sėlis Nemunas"	Kauno raj., Akademijos mtl., LT-53341, Universiteto g. 8A			1,448,10			Koordinuoti, elektryviai planuoti ir vystyti integruoto
7.3.5	Agrarinių ir miškų mokslų institutų asociacija	Kaunas, LT-44305, Savanorių pr. 287			144,81			Moksliniai tyrimai, taikomoji veikla, žemės ūkis
7.3.6	Lietuvos biotechnologų asociacija	Vilnius, g. V. A. Graičilo 8			115,85			Agro, pramoninės, medicininės technologijos
7.3.7	Viešoji įstaiga "Europos technologijų platformų ir pramoninių klasterių nacionalinis biuras"	Vilnius, g. Šilkių 6-10			144,81			Konsultacijų paslaugos
7.3.8	Asociacija "Nacionalinis maisto ūkio klasteris"	Vilnius, g. A. Jakšto 7			289,62			Tarytumai maisto inovaciniai projektai. Maisto
7.3.9	AB "Pieno žvaigždės"	Vilnius, LT-12127, g. Perkinkiemio 3			9,860,00			Pieno produktų gamyba ir pardavimas
7.3.10	AB "Amilma"	Panevėžys, Lt-35101, g. J. Janonio 12			335,82			Paluosi, krakmolas, gliukos, sėlenos-gamyba, distiliavimas

X pažymėti ataskaitos laukai nepildomi.

* Prankštama tik detalizuojamų ribotų kiek yra kontroliuojamų, asocijuotųjų ir kitų subjektų.

** Teikiama informacija apie tas valstybes ir savivaldybes įmones, kamiose viešojo sektoriaus subjektai įgyvendina įmonės savininko teises ir pareigas.

2015 M. GRUODŽIO 31 D. pasibaigusių metų FINANSINIŲ ATASKAITŲ RINKINYS

(Visos sumos eurais, jei nenurodyta kitaip)

Patvirtinta
ID: -2147459958
D/L: 2016-03-15 11:10:59FINANSINĖS BŪKLĖS ATASKAITA
PAGAL 2015 M. GRUODŽIO 31 D. DUOMENIS

2016-03-15 Nr. 4

(data)

Pateikimo valiuta ir tikslumas: eurais

Eil. Nr.	Straipsniai	Pastabos Nr.	Paskutinė ataskaitinio laikotarpio diena	Paskutinė praėjusio ataskaitinio laikotarpio diena
1	2	3	4	5
A	ILGALAIKIS TURTAS		15.528.355,15	15.843.727,06
I	Nematerialusis turtas	P03	29.223,02	10.525,47
I.1	Plėtros darbai			
I.2	Programinė įranga ir jos licencijos		29.223,02	9.854,23
I.3	Kitas nematerialusis turtas		0,00	671,24
I.4	Nebaigti projektai ir išankstiniai mokėjimai			
I.5	Prestižas			
II	Ilgalaikis materialusis turtas	P04	15.479.778,95	15.813.718,56
II.1	Žemė			
II.2	Pastatai		6.510.652,37	7.171.016,47
II.3	Infrastruktūros ir kiti statiniai		545.773,33	445.388,80
II.4	Nekilnojamosios kultūros vertybės		575.705,36	101.510,95
II.5	Mašinos ir įrenginiai		5.877.283,38	6.511.672,27
II.6	Transporto priemonės		196.455,75	166.993,50
II.7	Kilnojamosios kultūros vertybės			
II.8	Baldai ir biuro įranga		172.927,26	142.673,43
II.9	Kitas ilgalaikis materialusis turtas		19.221,21	21.368,55
II.10	Nebaigta statyba ir išankstiniai mokėjimai		1.581.760,29	1.253.094,59
III	Ilgalaikis finansinis turtas	P05, P06	19.353,18	19.483,03
IV	Mineraliniai ištekliai ir kitas ilgalaikis turtas			
B	BIOLOGINIS TURTAS	P07	424.340,68	453.700,22
C	TRUMPALAIKIS TURTAS		2.809.223,93	3.287.319,49
I	Atsargos	P08	752.850,95	682.918,66
I.1	Strateginės ir neliečiamosios atsargos			
I.2	Medžiagos, žaliavos ir ūkinis inventorių		319.569,21	275.757,03
I.3	Nebaigta gaminti produkcija ir nebaigtos vykdyti sutartys		0,00	
I.4	Pagaminta produkcija, atsargos, skirtos parduoti (perduoti)		433.281,74	407.161,63
I.5	Ilgalaikis materialusis ir biologinis turtas, skirtas parduoti			
II	Išankstiniai apmokėjimai	P09	20.724,73	29.166,18
III	Per vienerius metus gautinos sumos	P10	1.107.983,56	1.331.975,79
III.1	Gautinos trumpalaikės finansinės sumos			
III.2	Gautini mokesčiai ir socialinės įmokos			
III.3	Gautinos finansavimo sumos		30.197,92	63.707,18
III.4	Gautinos sumos už turto naudojimą, parduotas prekes, turą, paslaugas	P10	174.140,20	277.035,94
III.5	Sukauptos gautinos sumos		881.681,02	981.816,04
III.6	Kitos gautinos sumos		21.964,42	9.416,63
IV	Trumpalaikės investicijos			
V	P pinigai ir pinigų ekvivalentai	P11	927.664,69	1.243.258,86
	IŠ VISO TURTO:		18.761.919,76	19.584.746,77

(tęsinys kitame puslapyje)

2015 M. GRUODŽIO 31 D. pasibaigusiu metų FINANSINIŲ ATASKAITŲ RINKINYS


(Visos sumos eurais, jei nenurodyta kitaip)

FINANSINĖS BŪKLĖS ATASKAITA
PAGAL 2015 M. GRUODŽIO 31 D. DUOMENIS (tęsinys)


Eil. Nr.	Straipsniai	Pastabos Nr.	Paskutinė ataskaitinio laikotarpio diena	Paskutinė praėjusio ataskaitinio laikotarpio diena
1	2	3	4	5
D	FINANSAVIMO SUMOS	P12	15.026.432,66	15.520.517,95
I	Iš valstybės biudžeto		9.337.130,41	9.369.077,33
II	Iš savivaldybės biudžeto		0,00	
III	Iš Europos Sąjungos, užsienio valstybių ir tarptautinių organizacijų		5.679.946,41	6.141.053,29
IV	Iš kitų šaltinių		9.355,84	10.387,33
E	ĮSIPAREIGIJIMAI		533.195,63	606.793,34
I	Ilgalaikiai įsipareigojimai			
I.1	Ilgalaikiai finansiniai įsipareigojimai			
I.2	Ilgalaikiai atidėjiniai			
I.3	Kiti įsipareigojimai			
II	Trumpalaikiai įsipareigojimai		533.195,63	606.793,34
II.1	Ilgalaikių atidėjinių einamųjų metų dalis ir trumpalaikiai atidėjiniai			
II.2	Ilgalaikių įsipareigojimų einamųjų metų dalis			
II.3	Trumpalaikiai finansiniai įsipareigojimai			
II.4	Mokėtinos subsidijos, dotacijos ir finansavimo sumos			
II.5	Mokėtinos sumos į Europos Sąjungos biudžetą			
II.6	Mokėtinos sumos į biudžetus ir fondus			
II.6.1	Grąžintinos finansavimo sumos			
II.6.2	Kitos mokėtinos sumos biudžetui			
II.7	Mokėtinos socialinės išmokos			
II.8	Grąžintini mokesčiai, įmokos ir jų permokos			
II.9	Tiekėjams mokėtinos sumos	P17	78.619,15	157.958,05
II.10	Su darbo santykiais susiję įsipareigojimai		271,02	1.783,32
II.11	Sukauptos mokėtinos sumos	P17	359.810,96	348.649,57
II.12	Kiti trumpalaikiai įsipareigojimai	P17	94.494,50	98.402,40
F	GRYNASIS TURTAS	P18	3.202.291,47	3.457.435,48
I	Dalininkų kapitalas			
II	Rezervai			
II.1	Tikrosios vertės rezervai			
II.2	Kiti rezervai			
III	Nuosavybės metodo įtaka			
IV	Sukauptas perviršis ar deficitas		3.202.291,47	3.457.435,48
IV.1	Einamųjų metų perviršis ar deficitas		-255.163,66	38.742,46
IV.2	Ankstesnių metų perviršis ar deficitas		3.457.455,13	3.418.693,02
G	MAŽUMOS DALIS			
	IŠ VISO FINANSAVIMO SUMŲ, ĮSIPAREIGIJIMŲ, GRYNOJO TURTO IR MAŽUMOS DALIES:		18.761.919,76	19.584.746,77

Direktorius
(viešojo sektoriaus subjekto vadovas arba jo įgaliotas administracijos vadovas)

Vyriausioji buhalterė
(vyriausiasis buhalteris (buhalteris))



(parašas)



(parašas)

Zenonas Dabkevičius
(vardas ir pavardė)

Gražina Konogoroviene
(vardas ir pavardė)

Lietuvos agrarinių ir miškų mokslų centras, 302471203, Instituto al. 1, Akademijos mstl., Dotnuvos sen., Kėdainių r. sav.

2015 M. GRUODŽIO 31 D. pasibaigusiu metų FINANSINIŲ ATASKAITŲ RINKINYS
(Visos sumos eurais, jei nenurodyta kitaip)

Patvirtinta
ID: -2147459958
D/L: 2016-03-15 11:10:59

VEIKLOS REZULTATŲ ATASKAITA
PAGAL 2015 M. GRUODŽIO 31 D. DUOMENIS

2016-03-15 Nr. 4
(data)

Pateikimo valiuta ir tikslumas: eurais

Eil. Nr.	Straipsniai	Pastabos Nr.	Ataskaitinis laikotarpis	Praėjęs ataskaitinis laikotarpis
1	2	3	4	5
A	PAGRINDINĖS VEIKLOS PAJAMOS		10.123.058,07	10.575.352,56
I	FINANSAVIMO PAJAMOS		6.212.528,08	6.887.907,86
I.1	Iš valstybės biudžeto		4.686.105,56	4.490.985,02
I.2	Iš savivaldybių biudžetų		5.792,00	
I.3	Iš ES, užsienio valstybių ir tarptautinių organizacijų lėšų		1.505.986,49	2.386.145,93
I.4	Iš kitų finansavimo šaltinių		14.644,03	10.776,91
II	MOKESČIŲ IR SOCIALINIŲ ĮMOKŲ PAJAMOS		3.910.529,99	3.687.444,70
III	PAGRINDINĖS VEIKLOS KITOS PAJAMOS		3.910.529,99	3.687.444,70
III.1	Pagrindinės veiklos kitos pajamos	P21		
III.2	Pervestinos į biudžetą pagrindinės veiklos kitos pajamos			
B	PAGRINDINĖS VEIKLOS ŠAUNODOS		-10.542.049,20	-10.687.104,04
I	DARBO UŽMOKESČIO IR SOCIALINIO DRAUDIMO	P22	-5.856.613,21	-5.893.587,69
II	NUSIDĖVEJIMO IR AMORTIZACIJOS		-1.294.069,51	-1.306.529,47
III	KOMUNALINIŲ PASLAUGŲ IR RYŠIŲ		-383.242,27	-462.844,08
IV	KOMANDIRUOČIŲ		-146.015,73	-124.255,02
V	TRANSPORTO		-134.396,39	-153.104,02
VI	KVALIFIKACIJOS KĖLIMO		-2.050,24	-4.039,05
VII	PAPRASTOJO REMONTO IR EKSPLOATAVIMO		-157.130,16	-77.791,40
VIII	NUVERTĖJIMO IR NURAŠYTŲ SUMŲ		-323.624,89	-21.891,48
IX	SUNAUDOTŲ IR PARDUOTŲ ATSARGŲ SAVIKAINA		-1.387.320,34	-1.319.613,99
X	SOCIALINIŲ IŠMOKŲ		-234.295,38	-206.767,61
XI	NUOMOS		-10.096,96	-10.102,18
XII	FINANSAVIMO		-605.265,78	-1.094.737,16
XIII	KITŲ PASLAUGŲ		-7.928,34	-11.840,89
XIV	KITOS		-418.991,13	-111.751,48
C	PAGRINDINĖS VEIKLOS PERVERŠIS AR DEFICITAS		163.819,34	146.323,72
D	KITOS VEIKLOS REZULTATAS		171.205,18	153.251,00
I	KITOS VEIKLOS PAJAMOS	P21		
II	PERVESTINOS Į BIUDŽETĄ KITOS VEIKLOS PAJAMOS		-19,20	
III	KITOS VEIKLOS ŠAUNODOS		-7.366,64	-6.927,28
E	FINANSINĖS IR INVESTICINĖS VEIKLOS REZULTATAS	P23	8,13	4.170,23
F	APSKAITOS POLITIKOS KEITIMO IR ESMINIŲ APSKAITOS KLAIĐŲ TAISYMO ĮTAKA			
G	PELNO MOKESTIS			
H	GRYNASIS PERVERŠIS AR DEFICITAS PRIEŠ NUOSAVYBĖS METODO ĮTAKĄ		-255.163,66	38.742,47
I	NUOSAVYBĖS METODO ĮTAKA			
J	GRYNASIS PERVERŠIS AR DEFICITAS		-255.163,66	38.742,47
I	TENKANTIS KONTROLIUOJANČIAJAM SUBJEKTUI			
II	TENKANTIS MAŽUMOS DALIAI			

Direktorius
(viešojo sektoriaus subjekto vadovas arba jo įgaliotas administracijos vadovas)

Vyriausioji buhalterė
(vyriausiasis buhalteris (buhalteris))

(parašas)
(parašas)

Zenonas Dabkevičius
(vardas ir pavardė)

Gražina Konogoroviencė
(vardas ir pavardė)

Lietuvos agrarinių ir miškų mokslų centras, 302471203, Instituto al. 1, Akademijos mstl., Dotnuvos sen., Kėdainių r. sav.

2015 M. GRUODŽIO 31 D. PASIBAIGUSIŲ METŲ FINANSINIŲ ATASKAITŲ RINKINYS
(Visos sumos eurais, jei nenurodyta kitaip)

Patvirtinta
ID: -2147459958
D/L: 2016-03-15 11:10:59

GRYNOJO TURTO POKYČIŲ ATASKAITA
PAGAL 2015 M. GRUODŽIO 31 D. DUOMENIS
2016-03-15 Nr. 1
(data)


Pateikimo valiuta ir tikslumas: eurais

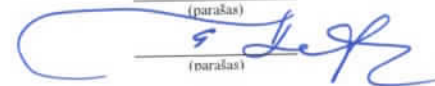
Eil. Nr.	Straipsniai	Pastabos Nr.	Tenka kontroliuojančiam subjektui				Sukauptas perviršis ar deficitas prieš nuosavybės metodo įtaką	Iš viso	Mažumos dalis
			Dalininkų kapitalas	Tikrosios vertės rezervas	Kiti rezervai	Nuosavybės metodo įtaka			
1	2	3	4	5	6	7	8	9	10
1	Likutis užpraėjusio laikotarpio paskutinę dieną				X		3.418.693,02	3.418.693,02	
2	Perimto ilgalaikio turto iš kito viešojo sektoriaus subjekto įtaka		X		X				
3	Perduoto arba parduoto ilgalaikio turto kitam subjektui įtaka		X			X			
4	Kitos rezervų padidėjimo (sumažėjimo) sumos		X	X		X	-0,01	-0,01	
5	Kiti sudaryti rezervai		X	X		X			
6	Kiti panaudoti rezervai			X	X	X			
7	Dalininkų (nuosavo) kapitalo padidėjimo (sumažėjimo) sumos		X	X	X		38.742,47	38.742,47	
8	Ataskaitinio laikotarpio grynasis perviršis ar deficitas						3.457.435,48	3.457.435,48	
9	Kiti pokyčiai								
10	Likutis praėjusio laikotarpio paskutinę dieną				X				
11	Perimto ilgalaikio turto iš kito viešojo sektoriaus subjekto įtaka		X		X				
12	Perduoto arba parduoto ilgalaikio turto kitam subjektui įtaka		X			X			
13	Kitos rezervų padidėjimo (sumažėjimo) sumos		X	X		X	19,65	19,65	
14	Kiti sudaryti rezervai		X	X		X			
15	Kiti panaudoti rezervai			X	X				
16	Dalininkų (nuosavo) kapitalo padidėjimo (sumažėjimo) sumos		X	X	X		-255.163,66	-255.163,66	
17	Ataskaitinio laikotarpio grynasis perviršis ar deficitas						3.202.291,47	3.202.291,47	
18	Kiti pokyčiai								
19	Likutis ataskaitinio laikotarpio paskutinę dieną								

X pažymėti ataskaitos laukai nepildomi.

Direktorius
(teisės aktais įpareigoto pasirašyti asmens pareigtu pavadinimas)

Vyriausioji buhalterė
(vyriausiasis buhalteris (bhalteris), jeigu nivaloma pagal teisės aktus)


(parašas)


(parašas)

Zenonas Dabkevičius
(vardas ir pavardė)

Gražina Konogoroviėnė
(vardas ir pavardė)

2015 M. GRUODŽIO 31 D. pasibaigusiu metų FINANSINIŲ ATASKAITŲ RINKINYS

(Visos sumos eurai, jei nenurodyta kitaip)

Patvirtinta
ID: -2147459958
D/L: 2016-03-15 11:10:59PINIGŲ SRAUTŲ ATASKAITA
PAGAL 2015 M. GRUODŽIO 31 D. DUOMENIS

2016-03-15 Nr. 1

(data)

Pateikimo valiuta ir tikslumas: eurai

Eil. Nr.	Straipsniai	Pastabos Nr.	Ataskaitinis laikotarpis			Praėjęs ataskaitinis laikotarpis		
			Tiesioginiai pinigų srautai	Netiesioginiai pinigų srautai	Iš viso	Tiesioginiai pinigų srautai	Netiesioginiai pinigų srautai	Iš viso
1	2	3	4	5	6	7	8	9
A	PAGRINDINĖS VEIKLOS PINIGŲ SRAUTAI		118.085,17	9.093,40	127.178,57	161.739,95	0,00	161.739,95
I	Iplaukos		18.466.740,56	1.826.444,56	20.293.185,12	18.054.004,89	1.649.393,63	19.703.398,52
I.1	Finansavimo sumos kitoms išlaidoms ir atsargoms:		4.126.868,66	885.156,66	5.012.025,32	5.066.945,97	796.488,85	5.863.434,82
I.1.1	Iš valstybės biudžeto		3.540.652,04	879.364,66	4.420.016,70	3.287.550,83	796.488,85	4.084.039,68
I.1.2	Iš savivaldybės biudžeto		0,00	5.792,00	5.792,00			
I.1.3	Iš ES, užsienio valstybių ir tarptautinių organizacijų		572.658,75	0,00	572.658,75	1.769.424,66		1.769.424,66
I.1.4	Iš kitų šaltinių		13.557,87	0,00	13.557,87	9.970,48		9.970,48
I.2	Iš mokesčių							
I.3	Iš socialinių įmokų							
I.4	Už suteiktas paslaugas iš pirkėjų		4.912.548,77	0,00	4.912.548,77	4.220.919,45		4.220.919,45
I.5	Už suteiktas paslaugas iš biudžeto		3.180.433,12	941.287,90	4.121.721,02	2.906.051,68	852.904,78	3.758.956,46
I.6	Gautos palūkanos							
I.7	Kitos įplaukos		6.246.890,01	0,00	6.246.890,01	5.860.087,79		5.860.087,79
II	Pervestos lėšos		-10.620.457,26	-0,06	-10.620.457,32	-9.749.795,36		-9.749.795,36
II.1	I valstybės biudžetą		-4.425.129,72	0,00	-4.425.129,72	-3.982.461,36		-3.982.461,36
II.2	I savivaldybių biudžetus							
II.3	ES, užsienio valstybėms ir tarptautinėms organizacijoms							
II.4	I kitus išteklių fondus							
II.5	Viešojo sektoriaus subjektams		-114.051,12	-0,06	-114.051,18	-64.331,16		-64.331,16
II.6	Kitiems subjektams		-6.081.276,42	0,00	-6.081.276,42	-5.703.002,84		-5.703.002,84
III	Išmokos	P02	-7.728.198,13	-1.817.351,10	-9.545.549,23	-8.142.469,58	-1.649.393,63	-9.791.863,21
III.1	Darbo užmokesčio ir socialinio draudimo		-4.350.672,48	-1.751.971,31	-6.102.643,79	-4.173.671,39	-1.604.854,72	-5.778.526,11
III.2	Komunalinių paslaugų ir ryšių		-548.386,39	-7.874,70	-556.261,09	-565.888,54	-6.687,92	-572.576,46
III.3	Komandiruočių		-142.595,70	-50,00	-142.645,70	-118.576,50		-118.576,50
III.4	Transporto		-173.561,09	-2.357,54	-175.918,63	-198.176,04	-2.379,93	-200.555,97
III.5	Kvalifikacijos kėlimo		-1.729,56	-320,68	-2.050,24	-3.835,79	-203,26	-4.039,05
III.6	Paprastojo remonto ir eksploataavimo		-275.214,58	0,00	-275.214,58	-122.811,67		-122.811,67
III.7	Atsargų įsigijimo		-1.348.770,74	-6.462,83	-1.355.233,57	-1.360.418,99	-2.423,18	-1.362.842,17
III.8	Socialinių išmokų		-234.295,38	0,00	-234.295,38	-206.767,61		-206.767,61
III.9	Nuomos		-10.770,12	0,00	-10.770,12	-10.114,49		-10.114,49
III.10	Kitų paslaugų įsigijimo		-545.382,02	-48.314,04	-593.696,06	-1.302.518,62	-32.844,62	-1.335.363,24
III.11	Sumokėtos palūkanos							
III.12	Kitos išmokos		-96.820,07	0,00	-96.820,07	-79.689,94		-79.689,94

2015 M. GRUODŽIO 31 D. pasibaigusį metų FINANSINIŲ ATASKAITŲ RINKINYS

(Visos sumos eurais, jei nenurodyta kitaip)

PINIGŲ SRAUTŲ ATASKAITA
PAGAL 2015 M. GRUODŽIO 31 D. DUOMENIS (tęsinys)

Eil. Nr.	Straipsniai	Pastabos Nr.	Ataskaitinis laikotarpis			Praėjęs ataskaitinis laikotarpis		
			Tiesioginiai pinigų srautai	Netiesioginiai pinigų srautai	Iš viso	Tiesioginiai pinigų srautai	Netiesioginiai pinigų srautai	Iš viso
1	2	3	4	5	6	7	8	9
B	INVESTICINĖS VEIKLOS PINIGŲ SRAUTAI		-1.015.093,18	-95.979,40	-1.111.072,58	-1.194.238,03	-298.019,00	-1.492.257,03
I	Ilgalaikio turto (išskyrus finansinį) ir biologinio turto įsigijimas		-1.015.093,18	-95.979,40	-1.111.072,58	-1.194.238,03	-298.019,00	-1.492.257,03
II	Ilgalaikio turto (išskyrus finansinį) ir biologinio turto perleidimas							
III	Ilgalaikio finansinio turto įsigijimas							
IV	Ilgalaikio finansinio turto perleidimas							
V	Terminuotųjų indėlių (padidėjimas) sumažėjimas							
VI	Kiti investicinės veiklos pinigų srautai							
C	FINANSINĖS VEIKLOS PINIGŲ SRAUTAI		581.490,18	86.886,00	668.376,18	942.375,76	298.019,00	1.240.394,76
I	Įplaukos iš gautų paskolų							
II	Gautų paskolų grąžinimas							
III	Finansinės nuomos (lizingo) įsipareigojimų apmokėjimas							
IV	Gautos finansavimo sumos ilgalaikiam ir biologiniam turtui įsigyti		597.415,47	86.886,00	684.301,47	948.438,38	298.019,00	1.246.457,38
IV.1	Iš valstybės biudžeto		158.243,89	86.886,00	245.129,89	295.206,59	298.019,00	593.225,59
IV.2	Iš savivaldybės biudžeto							
IV.3	Iš ES, užsienio valstybių ir tarptautinių organizacijų		439.171,58	0,00	439.171,58	653.231,79		653.231,79
IV.4	Iš kitų šaltinių							
V	Grąžintos ir perduotos finansavimo sumos ilgalaikiam ir biologiniam turtui įsigyti		-16.123,92	0,00	-16.123,92	-6.062,62		-6.062,62
VI	Gauti dividendai					3.353,13		3.353,13
VII	Kiti finansinės veiklos pinigų srautai		198,63	0,00	198,63	-3.353,13		-3.353,13
D	VALIUTOS KURSŲ PASIKEITIMO ĮTAKA PINIGŲ IR PINIGŲ EKVIVALENTŲ LIKUČIUI		-76,34	0,00	-76,34	-177,81		-177,81
	Pinigų ir pinigų ekvivalentų padidėjimas (sumažėjimas)		-315.594,17	0,00	-315.594,17	-90.300,13	0,00	-90.300,13
	Pinigai ir pinigų ekvivalentai ataskaitinio laikotarpio pradžioje		1.243.258,86		1.243.258,86	1.333.558,99		1.333.558,99
	Pinigai ir pinigų ekvivalentai ataskaitinio laikotarpio pabaigoje		927.664,69		927.664,69	1.243.258,86		1.243.258,86

Direktorius

(viešojo sektoriaus subjekto vadovas arba jo įgaliotas administracijos vadovas)

Vyriausioji buhalterė

(vyriausiasis buhalteris (buhalteris))

(parašas)

(parašas)

Zenonas Dabkevičius

(vardas ir pavardė)

Gražina Konogoroviėnė

(vardas ir pavardė)

P3 Nematerialiųjų turtas

NEMATERIALIOJO TURTO BALANSINĖS VERTĖS PASIKEITIMAS PER ATASKAITINĮ LAIKOTARPĮ

Eil. Nr.	Straipsniai	Pildomas darbai	Programinė įranga ir jos licencijos	Kitas nematerialiųjų turtas	Kitas nematerialiųjų turtas		Nebaigti projektai ir išankstiniai apmokėjimai	Nebaigti projektai ir išankstiniai apmokėjimai	Prestižas	Iš viso
				Patentai ir kitos licencijos (išskyrus nurodytus 4 stulpelyje)	Literatūros, mokslo ir meno kūriniai	Kitas nematerialiųjų turtas	Nebaigti projektai	Išankstiniai apmokėjimai		
1	2	3	4	5	6	7	8	9	10	11
1	Išgijimo ar pagaminimo savikaina ataskaitinio laikotarpio pradžioje		200 167,23	400,00		4 297,96				204 860,19
2	Išgijimai per ataskaitinį laikotarpį		31 285,96							31 285,96
2.1	Pirkto turto įsigijimo savikaina		31 285,96							
2.2	Neatlygintinai gauto turto įsigijimo savikaina									
3	Parduoto, perduoto ir nuralyto turto suma per ataskaitinį laikotarpį		-2 935,02	-400,00						-3 335,02
3.1	Parduoto									
3.2	Perduoto									-3 335,02
3.3	Nuralyto		-2 935,02	-400,00						0,03
4	Pergrupavimai (+/-)		0,03							
5	Išgijimo ar pagaminimo savikainos kiti pokyčiai					4 297,96				232 811,16
6	Išgijimo ar pagaminimo savikaina ataskaitinio laikotarpio pabaigoje (1+2-3+/-4+/-5)		228 513,20	0,00		4 297,96				-194 334,72
7	Sukaupta amortizacijos suma ataskaitinio laikotarpio pradžioje	X	-190 308,00	-66,66	X	-3 960,06	X	X		
8	Neatlygintinai gauto turto sukaupta amortizacijos suma*	X					X	X		-12 588,38
9	Apskaičiuota amortizacija per ataskaitinį laikotarpį	X	-11 917,13	-333,34	X	-337,91	X	X		3 335,02
10	Sukaupta parduoto, perduoto ir nuralyto turto amortizacijos suma	X	2 935,02	400,00	X		X	X		
10.1	Parduoto	X			X		X	X		
10.2	Perduoto	X			X		X	X		3 335,02
10.3	Nuralyto	X	2 935,02	400,00	X		X	X		-0,06
11	Pergrupavimai (+/-)	X	-0,07		X	0,01	X	X		
12	Sukauptos amortizacijos sumos kiti pokyčiai	X			X		X	X		
13	Sukaupta amortizacijos suma ataskaitinio laikotarpio pabaigoje (7+8+9-10+/-11+/-12)	X	-199 290,18	0,00	X	-4 297,96	X	X		-203 588,14
14	Nuvertėjimo suma ataskaitinio laikotarpio pradžioje									
15	Neatlygintinai gauto turto sukaupta nuvertėjimo suma*									
16	Apskaičiuota nuvertėjimo suma per ataskaitinį laikotarpį									
17	Panaikinta nuvertėjimo suma per ataskaitinį laikotarpį									
18	Sukaupta parduoto, perduoto ir nuralyto turto nuvertėjimo suma									
18.1	Parduoto									
18.2	Perduoto									
18.3	Nuralyto									
19	Pergrupavimai (+/-)									
20	Nuvertėjimo sumos kiti pokyčiai									
21	Nuvertėjimo suma ataskaitinio laikotarpio pabaigoje (14+15+16-17-18+/-19+/-20)									29 223,02
22	Nematerialiojo turto likutinė vertė ataskaitinio laikotarpio pabaigoje (6-13-21)		29 223,02	0,00		0,00				10 525,47
23	Nematerialiojo turto likutinė vertė ataskaitinio laikotarpio pradžioje (1-7-14)		9 854,23	333,34		337,90				

X pažymėti ataskaitos laukai neptildomi.

* Kitos subektas sukauptas turto nuvertėjimo arba nuvertėjimo suma iki revidavimo

P4 Ilgalaikis materialusis turtas

ILGALAIKIO MATERIALIOJO TURTO BALANSINĖS VERTĖS PASIKEITIMAS PER ATASKAITINĮ LAIKOTARPĮ

Eil. Nr.	Straipsniai	Žemė	Pastatai		Infrastruktūra ir kiti statiniai	Nekilnojamojo kultūros vertybės	Mašinos ir įrenginiai	Transporto priemonės	Kilnojamojo kultūros vertybės	Baldai ir biuro įranga	Kitas ilgalaikis materialusis turtas	Kitas ilgalaikis materialusis turtas	Nebaigta statyba	Hankatiniai apmokėjimai	Iš viso
			Gyvenamieji	Kiti							Kitos vertybės	Kitas ilgalaikis materialusis turtas			
1	2	3	4	5	6	7	8	9	10	11	12	13	14	15	16
1	Išėjimo ar pasigaminimo savikaino ataskaitinio laikotarpio pradžioje		14.313,87	12.402.832,72	1.465.469,20	987.124,94	15.591.623,57	783.056,64		776.098,60		129.389,21	1.253.094,59		33.403.063,34
2	Išėjimai per ataskaitinį laikotarpį (2.1+2.2)				119.013,31		397.217,94	81.360,90		108.187,09		4.970,33	354.803,55	3.132,50	1.068.685,62
2.1	Pirkto turto išėjimo savikaina				119.013,31		397.217,94	81.360,90		108.187,09		19,46	354.803,55	3.132,50	1.068.666,16
2.2	Neatlyginimai gauto turto išėjimo savikaina														19,46
3	Parduoto, perduoto ir nurašyto turto suma per ataskaitinį laikotarpį (3.1+3.2+3.3)			-4.953,95			-18.163,51	-6.950,88		-14.158,66		-1.815,63			-46.042,63
3.1	Parduoto														-46.042,63
3.2	Perduoto			-4.953,95			-18.163,51	-6.950,88		-14.158,66		-1.815,63			
3.3	Nurašyto			-591.271,51	29.991,35	714.255,56	0,01	0,01		-0,18		-19,46	-29.270,35		123.685,43
4	Pergrupavimai (+/-)														
5	Išėjimo ar pasigaminimo savikainos kiti pokyčiai													3.132,50	34.549.331,76
6	Išėjimo ar pasigaminimo savikainos ataskaitinio laikotarpio pabaigoje (1+2-3+4+5)		14.313,87	11.806.607,26	1.614.473,86	1.701.380,50	15.970.678,01	857.466,67		870.126,85		132.524,45	1.578.627,79		34.549.331,76
7	Sukaupta nusidėvėjimo suma ataskaitinio laikotarpio pradžioje	X	-5.455,27	-5.240.674,85	-1.020.080,40						X		X	X	
8	Neatlyginimai gauto turto sukaupto nusidėvėjimo suma*	X									X		X	X	-1.281.481,13
9	Apskaičiuota nusidėvėjimo suma per ataskaitinį laikotarpį	X	-200,16	-64.844,88	-47.899,14		-1.031.606,80	-51.898,62		-77.933,30	X		X	X	41.274,07
10	Sukaupta parduoto, perduoto ir nurašyto turto nusidėvėjimo suma (10.1+10.2+10.3)	X		185,39			18.163,51	6.950,88		14.158,66	X		X	X	41.274,07
10.1	Parduoto	X									X		X	X	
10.2	Perduoto	X		185,39			18.163,51	6.950,88		14.158,66	X		X	X	0,18
10.3	Nurašyto	X								0,22	X		X	X	
11	Pergrupavimai (+/-)	X	0,01	721,00	-720,99		-0,04	-0,04			X		X	X	
12	Sukauptos nusidėvėjimo sumos kiti pokyčiai	X								-697.199,59	X		X	X	-17.943.877,67
13	Sukaupta nusidėvėjimo suma ataskaitinio laikotarpio pabaigoje (7+8+9-10+/-11+12)	X	-5.655,42	-5.304.613,34	-1.068.700,53		-10.093.394,63	-661.010,92			X		X	X	
14	Nuvertėjimo suma ataskaitinio laikotarpio pradžioje	X									X		X	X	
15	Neatlyginimai gauto turto sukaupto nuvertėjimo suma*	X									X		X	X	
16	Apskaičiuota nuvertėjimo suma per ataskaitinį laikotarpį	X									X		X	X	
17	Panaikinta nuvertėjimo suma per ataskaitinį laikotarpį	X									X		X	X	
18	Sukaupta parduoto, perduoto ir nurašyto turto nuvertėjimo suma (18.1+18.2+18.3)	X									X		X	X	
18.1	Parduoto	X									X		X	X	
18.2	Perduoto	X									X		X	X	
18.3	Nurašyto	X									X		X	X	
19	Pergrupavimai (+/-)	X									X		X	X	
20	Nuvertėjimo sumos kiti pokyčiai	X									X		X	X	
21	Nuvertėjimo suma ataskaitinio laikotarpio pabaigoje (14+15+16-18+/-19+20)	X					883.613,99	X	X	X	X		X	X	-885.613,99
22	Tikroji vertė ataskaitinio laikotarpio pradžioje			X	X	X					X		X	X	
23	Neatlyginimai gauto turto iš kito subjekto sukauptos tikrosios vertės pokytis		X	X	X						X		X	X	-240.061,14
24	Tikrosios vertės pasikeitimo per ataskaitinį laikotarpį suma (+/-)		X	X	X		-240.061,14	X	X		X		X	X	
25	Parduoto, perduoto ir nurašyto turto tikrosios vertės suma (25.1+25.2+25.3)		X	X	X			X	X		X		X	X	
25.1	Parduoto		X	X	X			X	X		X		X	X	
25.2	Perduoto		X	X	X			X	X		X		X	X	
25.3	Nurašyto		X	X	X		-0,01	X	X		X		X	X	-0,01
26	Pergrupavimai (+/-)		X	X	X			X	X		X		X	X	
27	Tikrosios vertės kiti pokyčiai									X			X	X	-1.125.675,14
28	Tikroji vertė ataskaitinio laikotarpio pabaigoje (22+23+/-24+/-25+/-26+27)		X	X	X		-1.125.675,14	X	X		X		X	X	15.479.778,95
29	Ilgalaikio materialiojo turto likutinė vertė ataskaitinio laikotarpio pabaigoje (6-13-21+28)		8.858,45	6.501.993,92	545.773,33	575.705,36	5.877.283,38	196.455,75		172.927,26		19.221,21	1.578.627,79	3.132,50	15.479.778,95
30	Ilgalaikio materialiojo turto likutinė vertė ataskaitinio laikotarpio pradžioje (1-7-14+22)		8.858,60	7.162.157,87	445.388,80	101.510,95	6.511.672,27	166.993,50		142.673,43		11.368,55	1.253.094,59		15.813.718,56

X pažymėti ataskaitos laukai nepildomi.
* Kito subjekto sukauptas turto nusidėvėjimo arba nuvertėjimo suma iš perdavimo.

Lietuvos agrarinių ir miškų mokslų centras, 302471203, Instituto al. 1, Akademijos mstl., Dotnuvos sen., Kėdainių r. sav.

2015 M. GRUODŽIO 31 D. pasibaigusių metų FINANSINIŲ ATASKAITŲ RINKINYS

(Visos sumos eurai, jei nenurodyta kitaip)

Patvirtinta
ID: -2147459958
D/L: 2016-03-15 11:10:59

P5 Finansinis turtas

INFORMACIJA APIE ILGALAIKĮ FINANSINĮ TURTA

Eil. Nr.	Straipsniai	Paskutinė ataskaitinio laikotarpio diena	Paskutinė praėjusio ataskaitinio laikotarpio diena
1	2	3	4
1	Investicijos į nuosavybės vertybinius popierius	19.353,18	19.483,03
1.1	Investicijos į kontroliuojamus viešojo sektoriaus subjektus		
1.2	Investicijos į kontroliuojamus ne viešojo sektoriaus ir asocijuotuosius subjektus		
1.3	Investicijos į kitus subjektus	19.353,18	19.483,03
2	Investicijos į ne nuosavybės vertybinius popierius		
2.1	Investicijos į iki išpirkimo termino laikomą finansinį turta		
2.2	Investicijos į parduoti laikomą finansinį turta		
3	Po vienerių metų gautinos sumos		
4	Ilgalaikiai terminuoti indėliai		
5	Kitas ilgalaikis finansinis turtas		
6	Išankstiniai mokėjimai už ilgalaikį finansinį turta		
7	Iš viso	19.353,18	19.483,03

* Reikšmingos sumos turi būti detalizuojamos aiškinamojo rašto tekste.

Lietuvos agrarinių ir miškų mokslų centras, 302471203, Instituto al. 1, Akademijos mstl., Dotnuvos sen., Kėdainių r. sav.

2015 M. GRUODŽIO 31 D. pasibaigusiu metų FINANSINIŲ ATASKAITŲ RINKINYS

(Visos sumos eurais, jei nenurodyta kitaip)

Patvirtinta
ID: -2147459958
D/L: 2016-03-15 11:10:59

PARDUOTI LAIKOMO FINANSINIO TURTO POKYČIAI PER ATASKAITINĮ LAIKOTARPĮ

Eil. Nr.	Finansinio turto pavadinimas	Balansinė vertė ataskaitinio laikotarpio pradžioje	Įsigyta	Parduota (balansinė vertė pardavimo momentu)	Perkelta į (iš) kitas finansinio turto grupes	Nuvertėjimas	Nurašyta (balansinė vertė nurašymo momentu)*	Tikrosios vertės pokytis	Kiti pokyčiai	Balansinė vertė ataskaitinio laikotarpio pabaigoje
1	2	3	4	5	6	7	8	9	10	11
1	Ilgalaikis finansinis turtas	19.483,03	0,00	0,00	0,00	0,00	0,00	-129,85	0,00	19.353,18
1.1	Nuosavybės vertybiniai popieriai	19.483,03						-129,85		19.353,18
1.2	Ne nuosavybės vertybiniai popieriai									
1.3	Finansinis turtas iš investinės finansinės priemonės									
1.4	Kitas									
2	Trumpalaikis finansinis turtas									
2.1	Nuosavybės vertybiniai popieriai									
2.2	Ne nuosavybės vertybiniai popieriai									
2.3	Finansinis turtas iš investinės finansinės priemonės									
2.4	Kitas									
3	Iš viso	19.483,03	0,00	0,00	0,00	0,00	0,00	-129,85	0,00	19.353,18

* Šioje skiltyje rodomas ir perduotas parduoti laikomas finansinis turtas.

Lietuvos agrarinių ir miškų mokslų centras, 302471203, Instituto al. 1, Akademijos mstl., Dotnuvos sen., Kėdainių r. sav.

2015 M. GRUODŽIO 31 D. pasibaigusių metų FINANSINIŲ ATASKAITŲ RINKINYS

(Visos sumos eurais, jei nenurodyta kitaip)

Patvirtinta
ID: -2147459958
D/L: 2016-03-15 11:10:59

BIOLOGINIO TURTO, ĮVERTINTO TIKRĄJA VERTE, VERTĖS PASIKEITIMAS PER ATASKAITINĮ LAIKOTARPĮ

Eil. Nr.	Straipsniai	Žemės ūkio veikloje naudojamą biologinio turto grupę	Ne žemės ūkio veikloje naudojamą biologinio turto grupę	Išankstiniai mokėjimai už biologinį turtą	Iš viso
1	2	3	4	5	6
1	Likutis ataskaitinio laikotarpio pradžioje		0,36		0,36
2	Biologinio turto padidėjimas dėl:	0,00	0,00	0,00	0,00
2.1	Prieauglio			X	
2.2	Įsigijimo				
2.3	Tikrosios vertės pasikeitimo, įvertinus pardavimo vietos išlaidas, pokyčių			X	
2.4	Gauto nemokamai			X	
2.5	Pergrupavimo				
3	Biologinio turto sumažėjimas dėl:	0,00	-0,04	0,00	-0,04
3.1	Pardavimo			X	
3.2	Perdavimo			X	
3.3	Tikrosios vertės, atėmus įvertintas pardavimo vietos išlaidas, pokyčių			X	
3.4	Žemės ūkio produkcijos gavimo			X	
3.5	Nurašymo		-0,04		-0,04
3.6	Pergrupavimo				
3.7	Kitų priežasčių				
4	Kiti pokyčiai*				
5	Likutis ataskaitinio laikotarpio pabaigoje (1+2-3+/-4)		0,32		0,32

X pažymėti ataskaitos laukai nepildomi.

* Pokyčiai turi būti paaiškinti aiškinamojo rašto tekste.

Lietuvos agrarinių ir miškų mokslų centras, 302471203, Instituto al. 1, Akademijos mstl., Dotnuvos sen., Kėdainių r. sav.

2015 M. GRUODŽIO 31 D. pasibaigusių metų FINANSINIŲ ATASKAITŲ RINKINYS

(Visos sumos eurais, jei nenurodyta kitaip)

Patvirtinta
ID: -2147459958
D/L: 2016-03-15 11:10:59

BIOLOGINIO TURTO, ĮVERTINTO ĮSIGIJIMO SAVIKAINA ARBA NORMATYVINĖMIS KAINOMIS, VERTĖS PASIKEITIMAS PER ATASKAITINĮ LAIKOTARPĮ

Eil. Nr.	Straipsniai	Žemės ūkio veikloje naudojamo biologinio turto grupė	Ne žemės ūkio veikloje naudojamo biologinio turto grupė	Išankstiniai mokėjimai už biologinį turtą	Iš viso
1	2	3	4	5	6
1	Likutis ataskaitinio laikotarpio pradžioje		453.699,86		453.699,86
2	Biologinio turto padidėjimas dėl:	0,00	134.261,70	0,00	134.261,70
2.1	Prieauglio			X	
2.2	Įsigijimo			X	
2.3	Gauto nemokamai				
2.4	Pergrupavimo		134.261,70		134.261,70
2.5	Nuvertėjimo atstatymo				
3	Biologinio turto sumažėjimas dėl:	0,00	-163.621,20	0,00	-163.621,20
3.1	Pardavimo			X	
3.2	Perdavimo			X	
3.3	Žemės ūkio produkcijos gavimo		-3.000,01	X	-3.000,01
3.4	Nurašymo				
3.5	Nuvertėjimo				
3.6	Pergrupavimo		-160.621,19		-160.621,19
3.7	Kitų priežasčių				
4	Kiti pokyčiai*				
5	Likutis ataskaitinio laikotarpio pabaigoje (1+2-3+/-4)		424.340,36		424.340,36

X pažymėti ataskaitos laukai nepildomi.

* Pokyčiai turi būti paaiškinti aiškinamojo rašto tekste.

2015 M. GRUODŽIO 31 D. pasibaigusių metų FINANSINIŲ ATASKAITŲ RINKINYS
(Visos sumos eurais, jei nenurodyta kitaip)Patvirtinta
ID: -2147459958
D/L: 2016-03-15 11:10:59

P8 Atsargos

ATSARGŲ VERTĖS PASIKEITIMAS PER ATASKAITINĮ LAIKOTARPĮ*

Eil. Nr.	Straipsniai*	Strateginės ir neliečiamosios atsargos	Medžiagos, žaliavos ir ūkinis inventorių	Nebaigta gaminti produkcija ir nebaigtos vykdyti sutartys		Pagaminta produkcija ir atsargos, skirtos parduoti		Ilgalaikis materialusis ir biologinis turtas, skirtas parduoti	Iš viso
				Nebaigta gaminti produkcija	Nebaigtos vykdyti sutartys	Pagaminta produkcija	Atsargos, skirtos parduoti		
1	2	3	4	5	6	7	8	9	10
			275.757,03			405.855,41	1.306,22		682.918,66
1	Atsargų įsigijimo vertė ataskaitinio laikotarpio pradžioje								1.806.400,20
2	Įsigyta atsargų per ataskaitinį laikotarpį (2.1+2.2)		1.360.670,96	432.329,29		987,00	12.412,95		1.806.095,84
2.1	Įsigyto turto įsigijimo savikaina		1.360.366,60	432.329,29		987,00	12.412,95		
2.2	Nemokamai gautų atsargų įsigijimo savikaina		304,36						304,36
3	Atsargų sumažėjimas per ataskaitinį laikotarpį (3.1+3.2+3.3+3.4)		-1.154.651,11			-745.238,88	-10.670,88		-1.910.560,87
3.1	Parduota		-185,34						-24,89
3.2	Perleista (paskirstyta)		-16,51			-8,38			
3.3	Sunaudota veikloje		-1.154.449,26			-69.836,91	-736,45		-1.225.022,62
3.4	Kiti nurašymai					-80.641,57	-155,98		-80.797,55
4	Pergrupavimai (+/-)		-162.207,67	-432.329,29		768.629,91	0,01		174.092,96
5	Atsargų įsigijimo vertės kiti pokyčiai								
6	Atsargų įsigijimo vertė ataskaitinio laikotarpio pabaigoje (1+2-3+/-4+5)		319.569,21	0,00		430.233,44	3.048,30		752.850,95
7	Atsargų nuvertėjimas ataskaitinio laikotarpio pradžioje								
8	Nemokamai arba už simbolinį atlygį gautų atsargų sukaupto nuvertėjimo suma (iki perdavimo)								
9	Atsargų nuvertėjimas per ataskaitinį laikotarpį								
10	Atsargų nuvertėjimo atkūrimo per ataskaitinį laikotarpį suma								
11	Per ataskaitinį laikotarpį parduotų, perleistų (paskirstytų), sunaudotų ir nurašytų atsargų nuvertėjimas (11.1+11.2+11.3+11.4)								
11.1	Parduota								
11.2	Perleista (paskirstyta)								
11.2	Sunaudota veikloje								
11.3	Kiti nurašymai								
12	Nuvertėjimo pergrupavimai (+/-)								
13	Atsargų nuvertėjimo kiti pokyčiai								
14	Atsargų nuvertėjimas ataskaitinio laikotarpio pabaigoje (7+8-9-10-11+/-12+13)								
15	Atsargų balansinė vertė ataskaitinio laikotarpio pabaigoje (6-14)		319.569,21	0,00		430.233,44	3.048,30		752.850,95
16	Atsargų balansinė vertė ataskaitinio laikotarpio pradžioje (1-7)		275.757,03			405.855,41	1.306,22		682.918,66

* Reikšmingos sumos turi būti detalizuojamos aiškinamojo rašto tekste.

Lietuvos agrarinių ir miškų mokslų centras, 302471203, Instituto al. 1, Akademijos mstl., Dotnuvos sen., Kėdainių r. sav.

2015 M. GRUODŽIO 31 D. pasibaigusiu metų FINANSINIŲ ATASKAITŲ RINKINYS

(Visos sumos eurais, jei nenurodyta kitaip)

Patvirtinta
ID: -2147459958
D/L: 2016-03-15 11:10:59

P9 Išankstiniai apmokėjimai

INFORMACIJA APIE IŠANKSTINIUS APMOKĖJIMUS

Eil. Nr.	Straipsniai	Paskutinė ataskaitinio laikotarpio diena	Paskutinė praėjusio ataskaitinio laikotarpio diena
1	2	3	4
1	Išankstinių apmokėjimų įsigijimo savikaina	20.724,73	29.166,18
1.1	Išankstiniai apmokėjimai tiekėjams	15.664,60	19.264,74
1.2	Išankstiniai apmokėjimai viešojo sektoriaus subjektams pavedimams vykdyti		
1.3	Išankstiniai mokesčių mokėjimai		
1.4	Išankstiniai mokėjimai Europos Sąjungai		
1.5	Išankstiniai apmokėjimai darbuotojams		
1.6	Kiti išankstiniai apmokėjimai		7.240,50
1.7	Ateinančių laikotarpių sąnaudos ne viešojo sektoriaus subjektų pavedimams vykdyti		
1.8	Kitos ateinančių laikotarpių sąnaudos	5.060,13	2.660,94
2	Išankstinių apmokėjimų nuvertėjimas ataskaitinio laikotarpio pabaigoje		
3	Išankstinių apmokėjimų balansinė vertė (1-2)	20.724,73	29.166,18

Lietuvos agrarinių ir miškų mokslų centras, 302471203, Instituto al. 1, Akademijos mstl., Dotnuvos sen., Kėdainių r. sav.

2015 M. GRUODŽIO 31 D. pasibaigusių metų FINANSINIŲ ATASKAITŲ RINKINYS

(Visos sumos eurais, jei nenurodyta kitaip)

Patvirtinta
ID: -2147459958
D/L: 2016-03-15 11:10:59

P10 Gautinos sumos

INFORMACIJA APIE PER VIENERIUS METUS GAUTINAS SUMAS

Eil. Nr.	Straipsniai	Paskutinė ataskaitinio laikotarpio diena			Paskutinė praėjusio ataskaitinio laikotarpio diena		
		Iš viso	Tarp jų iš viešojo sektoriaus subjektų	Tarp jų iš kontroliuojamų ir asocijuotųjų ne viešojo sektoriaus subjektų	Iš viso	Tarp jų iš viešojo sektoriaus subjektų	Tarp jų iš kontroliuojamų ir asocijuotųjų ne viešojo sektoriaus subjektų
1	2	3	4	5	6	7	8
1	Per vienerius metus gautinų sumų įsigijimo savikaina, iš viso (1.1+1.2+1.3+1.4+1.5+1.6)	1.107.983,56	898.247,14	0,00	1.340.807,78	980.886,45	
1.1	Gautinos finansavimo sumos	30.197,92			63.707,18	11.096,56	
1.2	Gautini mokesčiai ir socialinės įmokos	0,00	0,00	0,00	0,00	0,00	
1.2.1	Gautini mokesčiai						
1.2.2	Gautinos socialinės įmokos						
1.3	Gautinos sumos už turto naudojimą, parduotas prekes, turtą, paslaugas	174.140,20	546,30		283.402,71	2.495,54	
1.3.1	Gautinos sumos už turto naudojimą	30.585,22	432,30		26.098,11	392,81	
1.3.2	Gautinos sumos už parduotas prekes	72.572,69	104,45		136.744,52		
1.3.3	Gautinos sumos už suteiktas paslaugas	70.982,29	9,55		120.560,08	2.102,73	
1.3.4	Gautinos sumos už parduotą ilgalaikį turtą						
1.3.5	Kitos						
1.4	Gautinos sumos už konfiskuotą turtą, baudos ir kitos netesybos						
1.5	Sukauptos gautinos sumos	881.681,02	881.681,02		981.816,04	961.915,85	
1.5.1	Iš biudžeto	359.810,96	359.810,96		328.749,37	328.749,37	
1.5.2	Kitos	521.870,06	521.870,06		653.066,67	633.166,48	
1.6	Kitos gautinos sumos	21.964,42	16.019,82		11.881,85	5.378,50	
2	Per vienerius metus gautinų sumų nuvertėjimas ataskaitinio laikotarpio pabaigoje				-8.831,99		
3	Per vienerius metus gautinų sumų balansinė vertė (1-2)	1.107.983,56	898.247,14	0,00	1.331.975,79	980.886,45	

Lietuvos agrarinių ir miškų mokslų centras, 302471203, Instituto al. 1, Akademijos mstl., Dotnuvos sen., Kėdainių r. sav.

2015 M. GRUODŽIO 31 D. pasibaigusį metų FINANSINIŲ ATASKAITŲ RINKINYS

(Visos sumos eurais, jei nenurodyta kitaip)

Patvirtinta
ID: -2147459958
D/L: 2016-03-15 11:10:59

P11 Pinigai ir pinigų ekvivalentai

INFORMACIJA APIE PINIGUS IR PINIGŲ EKVIVALENTUS

Eil. Nr.	Straipsniai	Paskutinė ataskaitinio laikotarpio diena		Paskutinė praėjusio ataskaitinio laikotarpio diena	
		Iš viso	Budžeto asignavimai	Iš viso	Budžeto asignavimai
1	2	3	4	5	6
1	Pinigai iš valstybės biudžeto (įskaitant Europos Sąjungos finansinę paramą) (1.1+1.2+1.3+1.4-1.5+1.6)	443.675,18		640.172,85	
1.1	Pinigai bankų sąskaitose	443.661,69		640.172,85	
1.2	Pinigai kasoje	13,49			
1.3	Pinigai kelyje				
1.4	Pinigai įsaldytose sąskaitose				
1.5	Pinigų įsaldytose sąskaitose nuvertėjimas				
1.6	Pinigų ekvivalentai				
2	Pinigai iš savivaldybės biudžeto (2.1+2.2+2.3+2.4-2.5+2.6)				
2.1	Pinigai bankų sąskaitose				
2.2	Pinigai kasoje				
2.3	Pinigai kelyje				
2.4	Pinigai įsaldytose sąskaitose				
2.5	Pinigų įsaldytose sąskaitose nuvertėjimas				
2.6	Pinigų ekvivalentai				
3	Pinigai ir pinigų ekvivalentai iš kitų šaltinių (3.1+3.2+3.3+3.4-3.5+3.6+3.7)	483.989,51		603.086,01	
3.1	Pinigai bankų sąskaitose	478.019,61		600.393,52	
3.2	Pinigai kasoje	5.969,90		2.692,49	
3.3	Pinigai kelyje				
3.4	Pinigai įsaldytose sąskaitose				
3.5	Pinigų įsaldytose sąskaitose nuvertėjimas				
3.6	Indėliai, kurių terminas neviršija trijų mėnesių				
3.7	Kiti pinigų ekvivalentai				
4	Iš viso pinigų ir pinigų ekvivalentų (1+2+3)	927.664,69		1.243.258,86	
5	Iš jų išteklių fondų lėšos				

P12 Finansavimo sumos

FINANSAVIMO SUMOS PAGAL ŠALTINIŲ, TIKSLINĘ PASKIRTĮ IR JŲ POKYČIAI PER ATASKAITINĮ LAIKOTARPĮ

Eil. Nr.	Finansavimo sumos	Finansavimo sumų likutis ataskaitinio laikotarpio pradžioje	Per ataskaitinį laikotarpį					Per ataskaitinį laikotarpį					Finansavimo sumų likutis ataskaitinio laikotarpio pabaigoje
			Finansavimo sumos (gautos), išskyrus neatlyginotinai gautą turtą	Finansavimo sumų pergrupavimas*	Neatlyginotinai gautas turtas	Perduota kitiems viešojo sektoriaus subjektams	Finansavimo sumų sumažėjimas dėl turto pardavimo	Finansavimo sumų sumažėjimas dėl jų panaudojimo savo veiklai	Finansavimo sumų sumažėjimas dėl jų perdavimo ne viešojo sektoriaus subjektams	Finansavimo sumos gražintos	Finansavimo sumų (gautinų) pasikeitimas	Kiti pokyčiai	
1	2	3	4	5	6	7	8	9	10	11	12	13	14
1	Iš valstybės biudžeto (išskyrus valstybės biudžeto dalį gautą iš Europos Sąjungos, užsienio valstybių ir tarptautinių organizacijų)	9,369,077.33	4,666,594.59	-23,608.07	274.67	-126,492.87		-4,531,915.11		-1,408.30	-15,391.83		9,337,130.41
1.1	Nepiniginiam turtui įsigyti	8,610,670.30	359,642.15	430,245.57	274.67	-18,123.50		-702,708.57		-60.42	-5,755.77		8,074,184.43
1.2	Kitoms išlaidoms kompensuoti	758,407.03	4,306,952.44	-453,853.64		-108,369.37		-3,829,206.54		-1,347.88	-9,636.06		662,943.98
2	Iš savivaldybės biudžeto (išskyrus savivaldybės biudžeto asignavimų dalį gautą iš Europos Sąjungos, užsienio valstybių ir tarptautinių organizacijų)		5,792.00					-5,792.00					0.00
2.1	Nepiniginiam turtui įsigyti												0.00
2.2	Kitoms išlaidoms kompensuoti		5,792.00					-5,792.00					
3	Iš Europos Sąjungos, užsienio valstybių ir tarptautinių organizacijų (finansavimo sumų dalis kuri gaunama iš Europos Sąjungos, neįskaitant finansavimo sumų iš valstybės ar savivaldybės biudžetų ES projektams finansuoti)	6,141,053.29	1,011,830.33	26,463.92	11.44			-1,480,318.24		-976.90	-18,117.43		5,679,946.41
3.1	Nepiniginiam turtui įsigyti	4,484,629.59	439,171.58	171,055.34	11.44			-872,591.31			28.99		4,222,305.63
3.2	Kitoms išlaidoms kompensuoti	1,656,423.70	572,658.75	-144,591.42				-607,726.93		-976.90	-18,146.42		1,457,640.78
4	Iš kitų šaltinių	10,387.33	13,557.87	101.02	37.71	-7.82		-14,720.27					9,355.84
4.1	Nepiniginiam turtui įsigyti	10,124.73		101.02	37.71	-7.82		-2,419.91					7,835.73
4.2	Kitoms išlaidoms kompensuoti	262.60	13,557.87					-12,300.36					1,520.11
5	Iš viso finansavimo sumų	15,520,517.95	5,697,774.79	2,956.87	323.82	-126,500.69		-6,032,745.62		-2,385.20	-33,509.26		15,026,432.66

* Šioje skiltyje rodomas finansavimo sumų pergrupavimas, praėjusio ataskaitinio laikotarpio klaidų taisymas ir valiutos kurso įtaka pinigų likučiams, susijusiems su finansavimo sumomis.

Lietuvos agrarinių ir miškų mokslų centras, 302471203, Instituto al. 1, Akademijos mstl., Dotnuvos sen., Kėdainių r. sav.

2015 M. GRUODŽIO 31 D. pasibaigusį metų FINANSINIŲ ATASKAITŲ RINKINYS

(Visos sumos eurais, jei nenurodyta kitaip)

Patvirtinta
ID: -2147459958
D/L: 2016-03-15 11:10:59

FINANSAVIMO SUMŲ LIKUČIAI

Eil. Nr.	Finansavimo sumos	Ataskaitinio laikotarpio pradžioje			Ataskaitinio laikotarpio pabaigoje		
		Finansavimo sumos (gautinos)	Finansavimo sumos (gautos)	Iš viso	Finansavimo sumos (gautinos)	Finansavimo sumos (gautos)	Iš viso
1	2	3	4	5=3+4	6	7	8=6+7
1	Iš valstybės biudžeto (išskyrus valstybės biudžeto asignavimų dalį gautą iš Europos Sąjungos, užsienio valstybių ir tarptautinių organizacijų)	18.157,72	9.350.919,62	9.369.077,34	2.765,89	9.334.364,52	9.337.130,41
2	Iš savivaldybės biudžeto (išskyrus savivaldybės biudžeto asignavimų dalį gautą iš Europos Sąjungos, užsienio valstybių ir tarptautinių organizacijų)					0,00	0,00
3	Iš Europos Sąjungos, užsienio valstybių ir tarptautinių organizacijų (finansavimo sumų dalis, kuri gaunama iš Europos Sąjungos, neįskaitant finansavimo sumų iš valstybės ar savivaldybės biudžetų ES projektams finansuoti)	31.170,43	6.109.882,86	6.141.053,29	13.053,00	5.666.893,41	5.679.946,41
4	Iš kitų šaltinių		10.387,33	10.387,33		9.355,84	9.355,84
5	Iš viso	49.328,15	15.471.189,81	15.520.517,96	15.818,89	15.010.613,77	15.026.432,66

Lietuvos agrarinių ir miškų mokslų centras, 302471203, Instituto al. 1, Akademijos mstl., Dotnuvos sen., Kėdainių r. sav.

2015 M. GRUODŽIO 31 D. pasibaigusį metų FINANSINIŲ ATASKAITŲ RINKINYS

(Visos sumos eurais, jei nenurodyta kitaip)

Patvirtinta
ID: -2147459958
D/L: 2016-03-15 11:10:59

P17 Trumpalaikės mokėtinės sumos

INFORMACIJA APIE KAI KURIAS TRUMPALAIKES MOKĖTINAS SUMAS

Eil. Nr.	Straipsniai	Paskutinė ataskaitinio laikotarpio diena			Paskutinė praėjusio ataskaitinio laikotarpio diena		
		Iš viso	Tarp jų viešojo sektoriaus subjektams	Tarp jų kontroliuojamiems ir asocijuotiesiems ne viešojo sektoriaus subjektams	Iš viso	Tarp jų viešojo sektoriaus subjektams	Tarp jų kontroliuojamiems ir asocijuotiesiems ne viešojo sektoriaus subjektams
1	2	3	4	5	6	7	8
1	Mokėtinės subsidijos, dotacijos ir finansavimo sumos				1.783,32		
2	Su darbo santykiais susiję įsipareigojimai	271,02	0,01			294,79	
3	Tiekėjams mokėtinės sumos	78.619,15	273,76		157.958,05	82.464,22	
4	Sukauptos mokėtinės sumos	359.810,96	85.104,12		348.649,57	82.464,22	
4.1	Sukauptos finansavimo sąnaudos						
4.2	Sukauptos atostoginių sąnaudos	359.810,96	85.104,12		348.649,57	82.464,22	
4.3	Kitos sukauptos sąnaudos						
4.4	Kitos sukauptos mokėtinės sumos						
5	Kiti trumpalaikiai įsipareigojimai	94.494,50	62.014,86		98.402,40	57.515,49	
5.1	Mokėtini veiklos mokesčiai	33.767,58	28.866,32		33.132,48	30.398,37	
5.2	Gauti išankstiniai apmokėjimai	57.332,41	33.148,54		58.026,06	27.117,12	
5.3	Kitos mokėtinės sumos	3.394,51			7.243,86		
6	Kai kurių trumpalaikių mokėtinų sumų balansinė vertė (1+2+3+4+5)	533.195,63	147.392,75	0,00	606.793,34	140.274,50	

Lietuvos agrarinių ir miškų mokslų centras, 302471203, Instituto al. 1, Akademijos mstl., Dotnuvos sen., Kėdainių r. sav.

2015 M. GRUODŽIO 31 D. pasibaigusį metų FINANSINIŲ ATASKAITŲ RINKINYS

(Visos sumos eurais, jei nenurodyta kitaip)

Patvirtinta
ID: -2147459958
D/L: 2016-03-15 11:10:59

P24 Finansinės rizikos valdymas

INFORMACIJA APIE ĮSIPAREIGOJIMŲ DALĮ (ĮSKAITANT FINANSINĖS NUOMOS (LIZINGO) ĮSIPAREIGOJIMUS EURAIS IR UŽSIENIO VALIUTOMIS

Eil. Nr.	Įsipareigojimų dalis valiuta	Balansinė vertė ataskaitinio laikotarpio pradžioje	Balansinė vertė ataskaitinio laikotarpio pabaigoje
1	2	3	4
1	Eurais	606.793,34	533.195,63
2	JAV doleriais		
3	Kitomis		
4	Iš viso	606.793,34	533.195,63

Lietuvos agrarinių ir miškų mokslų centras, 302471203, Instituto al. 1, Akademijos mstl., Dotnuvos sen., Kėdainių r. sav.

2015 M. GRUODŽIO 31 D. pasibaigusiu metų FINANSINIŲ ATASKAITŲ RINKINYS

(Visos sumos eurais, jei nenurodyta kitaip)

Patvirtinta
ID: -2147459958
D/L: 2016-03-15 11:10:59

P21 Kitos pagrindinės veiklos pajamos ir kitos pajamos

PAGRINDINĖS VEIKLOS KITOS PAJAMOS*

Eil. Nr.	Straipsniai	Ataskaitinis laikotarpis	Praėjęs ataskaitinis laikotarpis
1	2	3	4
1	Apskaičiuotos pagrindinės veiklos kitos pajamos	3.910.529,99	3.687.444,70
1.1	Pajamos iš rinkliavų		
1.2	Pajamos iš administracinių baudų		
1.3	Pajamos iš dividendų		
1.4	Pajamos iš atsargų pardavimo	1.388.746,83	974.956,11
1.5	Ilgalaikio materialiojo, nematerialiojo ir biologinio turto pardavimo pelnas		
1.6	Suteiktų paslaugų pajamos**	2.515.080,54	2.701.984,24
1.7	Kitos	6.702,62	10.504,35
2	Pervestinos į biudžetą pagrindinės veiklos kitos pajamos		
3	Pagrindinės veiklos kitos pajamos	3.910.529,99	3.687.444,70

* Reikšmingos sumos turi būti detalizuojamos aiškinamojo rašto tekste.

** Nurodoma, kokios tai paslaugos, ir, jei suma reikšminga, ji detalizuojama aiškinamojo rašto tekste.

2015 M. GRUODŽIO 31 D. pasibaigusiu metų FINANSINIŲ ATASKAITŲ RINKINYS

(Visos sumos eurais, jei nenurodyta kitaip)

Patvirtinta
ID: -2147459958
D/L: 2016-03-15 11:10:59

P21 Kitos pagrindinės veiklos pajamos ir kitos pajamos

KITOS VEIKLOS PAJAMOS IR SĄNAUDOS*

Eil. Nr.	Straipsniai	Ataskaitinis laikotarpis	Praėjęs ataskaitinis laikotarpis
1	2	3	4
1	Kitos veiklos pajamos	171.205,18	153.251,00
1.1	Pajamos iš atsargų pardavimo	38,40	
1.2	Ilgalaikio materialiojo, nematerialiojo ir biologinio turto pardavimo pelnas		
1.3	Nuomos pajamos	171.166,78	152.849,00
1.4	Suteiktų paslaugų, išskyrus nuomą, pajamos**		
1.5	Kitos		402,00
2	Pervestinos į biudžetą kitos veiklos pajamos	-19,20	
3	Kitos veiklos sąnaudos	-7.366,64	-6.927,28
3.1	Sunaudotų ir parduotų atsargų savikaina	-322,78	-37,94
3.3	Nuostoliai iš ilgalaikio turto perleidimo		
3.3	Ilgalaikio turto nusidėvėjimo ir amortizacijos sąnaudos		
3.4	Paslaugų sąnaudos	-7.043,86	-6.889,34
3.5	Darbo užmokesčio ir socialinio draudimo sąnaudos		
3.6	Kitos veiklos sąnaudos		
4	Kitos veiklos rezultatas	163.819,34	146.323,72

* Reikšmingos sumos turi būti detalizuojamos aiškinamojo rašto tekste.

** Nurodoma, kokios tai paslaugos, ir, jei suma reikšminga, ji detalizuojama aiškinamojo rašto tekste.

Lietuvos agrarinių ir miškų mokslų centras, 302471203, Instituto al. 1, Akademijos mstl., Dotnuvos sen., Kėdainių r. sav.

2015 M. GRUODŽIO 31 D. pasibaigusių metų FINANSINIŲ ATASKAITŲ RINKINYS

(Visos sumos eurais, jei nenurodyta kitaip)

Patvirtinta
ID: -2147459958
D/L: 2016-03-15 11:10:59

P23 Finansinės ir investicinės veiklos pajamos ir sąnaudos

FINANSINĖS IR INVESTICINĖS VEIKLOS PAJAMOS IR SĄNAUDOS

Eil. Nr.	Straipsniai	Ataskaitinis laikotarpis	Praėjęs ataskaitinis laikotarpis
1	2	3	4
1	Finansinės ir investicinės veiklos pajamos	534,68	6.156,95
1.1	Pelnas dėl valiutos kurso pasikeitimo	6,49	0,50
1.2	Baudų ir delspinigių pajamos	528,19	
1.3	Palūkanų pajamos		
1.4	Dividendai		3.353,13
1.5	Kitos finansinės ir investicinės veiklos pajamos*		6.156,45
1.6	Pervestinos finansinės ir investicinės veiklos pajamos		-3.353,13
2	Finansinės ir investicinės veiklos sąnaudos	-526,55	-1.986,72
2.1	Nuostolis dėl valiutos kurso pasikeitimo	-77,78	-176,56
2.2	Baudų ir delspinigių sąnaudos	-209,83	-1.001,25
2.3	Palūkanų sąnaudos		
2.4	Kitos finansinės ir investicinės veiklos sąnaudos*	-238,94	-808,91
3	Finansinės ir investicinės veiklos rezultatas (1-2)	8,13	4.170,23

* Reikšmingos sumos turi būti detalizuojamos aiškinamojo rašto tekste.

Lietuvos agrarinių ir miškų mokslų centras, 302471203, Instituto al. 1, Akademijos mstl., Dotnuvos sen., Kėdainių r. sav.

2015 M. GRUODŽIO 31 D. pasibaigusį metų FINANSINIŲ ATASKAITŲ RINKINYS

(Visos sumos eurai, jei nenurodyta kitaip)

Patvirtinta
ID: -2147459958
D/L: 2016-03-15 11:10:59

P22 Pagrindinės veiklos sąnaudos

Darbo užmokesčio ir socialinio draudimo sąnaudos

Darbo užmokesčio ir socialinio draudimo sąnaudas sudaro:

Eil. Nr.	Darbo santykių rūšis	Darbo užmokesčio sąnaudos		Socialinio draudimo sąnaudos		Darbuotojų skaičius (vnt.)	
		Ataskaitinis laikotarpis	Praėjęs ataskaitinis laikotarpis	Ataskaitinis laikotarpis	Praėjęs ataskaitinis laikotarpis	Ataskaitinis laikotarpis	Praėjęs ataskaitinis laikotarpis
1	2	3	4	5	6	7	8
1	Etatų sąraše nurodyti darbuotojai						
2	Kiti darbuotojai, kurie teikė paslaugas ir atliko darbus pagal kitas nei darbo sutartis, savo ekonomine prasme atitinkančias darbo santykių esmę (t. y. dirbantiems pagal terminuotas, autorines ir panašias darbo sutartis)	-4.436.519,23	-4.493.760,48	-1.420.093,98	-1.399.827,21	590	618
3	Iš viso	-4.436.519,23	-4.493.760,48	-1.420.093,98	-1.399.827,21	590	618

Lietuvos agrarinių ir miškų mokslų centras, 302471203, Instituto al. 1, Akademijos mstl., Dotnuvos sen., Kėdainių r. sav.

2015 M. GRUODŽIO 31 D. pasibaigusių metų FINANSINIŲ ATASKAITŲ RINKINYS

(Visos sumos eurai, jei nenurodyta kitaip)

Patvirtinta
ID: -2147459958
D/L: 2016-03-15 11:10:59

**BŪSIMOSIOS PAGRINDINĖS NUOMOS ĮMOKOS, NUMATOMOS GAUTI PAGAL
PASIRAŠYTAS VEIKLOS NUOMOS SUTARTIS PAGAL LAIKOTARPIUS**

Eil. Nr.	Laikotarpis	Gautinos pagrindinės nuomos įmokos paskutinę ataskaitinio laikotarpio dieną
1	2	3
1	Per vienerius metus	168.330,31
2	Nuo vienerių iki penkerių metų	545.292,16
3	Po penkerių metų	50.708,08
4	Iš viso	764.330,55

APSKAITOS POLITIKOS KEITIMO IR KLAIDŲ TAISYMO ĮTAKA FINANSINĖS BŪKLĖS ATASKAITOS STRAIPSNIAMS

Eil. Nr.	Straipsniai	Apskaitos politikos keitimo ir klaidų taisymo įtaka			Paskutinė praėjusio ataskaitinio laikotarpio diena	Paskutinė praėjusio ataskaitinio laikotarpio diena, įvertinus apskaitos politikos keitimo ir klaidų taisymo įtaką
		Padidėjimas	Sumažėjimas (-)	Sumažėjimas (-)		
1	2	3	4	5	6=3+4+5	
A	ILGALAIKIS TURTAS	15.843.727,06	714.255,56	-608.946,21	15.949.036,41	
I	Nematerialusis turtas	10.525,47			10.525,47	
I.1	Pilėtos darbai				0,00	
I.2	Programinė įranga ir jos licencijos	9.854,23			9.854,23	
I.3	Kitas nematerialusis turtas	671,24			671,24	
I.4	Nebaigti projektai ir išankstiniai mokesčiai				0,00	
I.5	Prestižas				0,00	
II	Ilgalaikis materialusis turtas	15.813.718,56	714.255,56	-608.946,21	15.919.027,91	
II.1	Žemė				0,00	
II.2	Pastatai	7.171.016,47		-608.946,21	6.562.070,26	
II.3	Infrastruktūros ir kiti statiniai	445.388,80			445.388,80	
II.4	Nekilnojamosios kultūros vertybės	101.510,95	714.255,56		815.766,51	
II.5	Mašinos ir įrenginiai	6.511.672,27			6.511.672,27	
II.6	Transporto priemonės	166.993,50			166.993,50	
II.7	Kilnojamosios kultūros vertybės				0,00	
II.8	Baldai ir biuro įranga	142.673,43			142.673,43	
II.9	Kitas ilgalaikis materialusis turtas	21.368,55			21.368,55	
II.10	Nebaigta statyba ir išankstiniai mokesčiai	1.253.094,59			1.253.094,59	
III	Ilgalaikis finansinis turtas	19.483,03			19.483,03	
IV	Mineraliniai išteklių ir kitas ilgalaikis turtas				0,00	
B	BIOLOGINIS TURTAS	453.700,22			453.700,22	
C	TRUMPALAIKIS TURTAS	3.287.319,49			3.287.319,49	
I	Atsargos	682.918,66			682.918,66	
I.1	Strateginės ir neliečiamosios atsargos				0,00	
I.2	Medžiagos, žaliavos ir likimia inventoriai	275.757,03			275.757,03	
I.3	Nebaigta gaminti produkcija ir nebaigtos vykdyti sutartys				0,00	
I.4	Pagaminta produkcija, atsargos, skirtos parduoti (perduoti)	407.161,63			407.161,63	
I.5	Ilgalaikis materialusis ir biologinis turtas, skirtas parduoti				0,00	
II	Išankstiniai apmokėjimai	29.166,18			29.166,18	
III	Per vienerius metus gautinų sumų	1.331.975,79			1.331.975,79	
III.1	Gautinų trumpalaikės finansinės sumos				0,00	
III.2	Gautinių mokesčių ir socialinės įmokos				0,00	
III.3	Gautinų finansavimo sumos	63.707,18			63.707,18	
III.4	Gautinų sumos už turto naudojimą, parduotas prekes, turą, paslaugas	277.035,94			277.035,94	
III.5	Sukauptos gautinios sumos	981.816,04			981.816,04	
III.6	Kitos gautinios sumos	9.416,63			9.416,63	
IV	Trumpalaikės investicijos				0,00	
V	Pinigai ir pinigų ekvivalentai	1.243.258,86			1.243.258,86	
IŠ VISO TURTO		19.584.746,77	714.255,56	-608.946,21	19.690.056,12	
D	FINANSAVIMO SUMOS	15.520.517,95	105.309,35		15.625.827,30	
I	Iš valstybės biudžeto	9.369.077,33	105.309,35		9.474.386,68	
II	Iš savivaldybės biudžeto				0,00	
III	Iš Europos Sąjungos, užsienio valstybių ir tarptautinių organizacijų	6.141.053,29			6.141.053,29	
IV	Iš kitų šaltinių	10.387,33			10.387,33	
E	ISIPAREIGOJIMAI	606.793,34			606.793,34	
I	Ilgalaikiai įsipareigojimai				0,00	
I.1	Ilgalaikiai finansiniai įsipareigojimai				0,00	
I.2	Ilgalaikiai atidėjimai				0,00	
I.3	Kiti įsipareigojimai				0,00	
II	Trumpalaikiai įsipareigojimai	606.793,34			606.793,34	
II.1	Ilgalaikių atidėjimų einamųjų metų dalis ir trumpalaikiai atidėjimai				0,00	
II.2	Ilgalaikių įsipareigojimų einamųjų metų dalis				0,00	
II.3	Trumpalaikiai finansiniai įsipareigojimai				0,00	
II.4	Mokėtinios subsidijos, dotacijos ir finansavimo sumos				0,00	
II.5	Mokėtinios sumos iš Europos Sąjungos biudžetų				0,00	
II.6	Mokėtinios sumos iš biudžetų ir fondų				0,00	
II.6.1	Grąžintinos finansavimo sumos				0,00	
II.6.2	Kitos mokėtinios sumos biudžetui				0,00	
II.7	Mokėtinios socialinės įmokos				0,00	
II.8	Grąžintini mokesčiai, įmokos ir jų permokos				0,00	
II.9	Tiekiamam mokėtinoms sumoms	157.958,05			157.958,05	
II.10	Su darbo santykiais susiję įsipareigojimai	1.783,32			1.783,32	
II.11	Sukauptos mokėtinios sumos	348.649,57			348.649,57	
II.12	Kiti trumpalaikiai įsipareigojimai	98.402,40			98.402,40	
F	GRYNASIS TURTAS	3.457.435,48			3.457.435,48	
I	Dalinių kapitalas				0,00	
II	Rezervai				0,00	
II.1	Tikrosios vertės rezervas				0,00	
II.2	Kiti rezervai				0,00	
III	Nuosavybės metodo įtaka				0,00	
IV	Sukauptas perviršis ar deficitas prieš nuosavybės metodo įtaką	3.457.435,48			3.457.435,48	
IV.1	Einančiųjų metų perviršis ar deficitas	38.742,47	105.309,35	-105.309,35	38.742,47	
IV.2	Ankstesnių metų perviršis ar deficitas	3.418.693,01	-105.309,35		3.418.693,01	
F	MAŽUMOS DALIS				0,00	
	IŠ VISO FINANSAVIMO SUMŲ, ĮSIPAREIGOJIMŲ, GRYNOJO TURTO IR MAŽUMOS DALIES	19.584.746,77	105.309,35		19.690.056,12	

Direktorius
(viešiesiems reikalavimams patvirtinti)
Vyriausioji buhalterė
(vyriausiosios buhalterės)

(parašas)

Zėnonas Dabkevičius
(vardas ir pavardė)
Gražina Konoševičienė
(vardas ir pavardė)

2015 M. GRUODŽIO 31 D. pasibaigusiu metų FINANSINIŲ ATASKAITŲ RINKINYS
(Visos sumos eurais, jei nenurodyta kitaip)Patvirtinta
ID: -2147459958
D/L: 2016-03-15 11:10:59APSKAITOS POLITIKOS KEITIMO IR KLaidŲ TAISYMO ĮTAKA VEIKLOS REZULTATŲ ATASKAITOS
STRAIPSNIAMS

Eil. Nr.	Straipsniai	Praėjęs ataskaitinis laikotarpis	Apskaitos politikos keitimo ir klaidų taisymo įtaka		Praėjęs ataskaitinis laikotarpis, įvertintas apskaitos politikos keitimo ir klaidų taisymo įtaką
			Padidėjimas	Sumažėjimas (-)	
1	2	3	4	5	6=3+4+5
A	PAGRINDINĖS VEIKLOS PAJAMOS	10.575.352,56		-105.309,35	10.470.043,21
I	FINANSAVIMO PAJAMOS	6.887.907,86		-105.309,35	6.782.598,51
I.1	II valstybės biudžeto	4.490.985,02		-105.309,35	4.385.675,67
I.2	II savivaldybių biudžetų				0,00
I.3	II ES, užsienio valstybių ir tarptautinių organizacijų lėšų	2.386.145,93			2.386.145,93
I.4	II kitų finansavimo šaltinių	10.776,91			10.776,91
II	MOKESČIŲ IR SOCIALINIŲ ĮMOKŲ PAJAMOS				0,00
III	PAGRINDINĖS VEIKLOS KITOS PAJAMOS	3.687.444,70			3.687.444,70
III.1	Pagrindinės veiklos kitos pajamos	3.687.444,70			3.687.444,70
III.2	Pervestinos į biudžetą pagrindinės veiklos kitos pajamos				0,00
B	PAGRINDINĖS VEIKLOS SĄNAUDOS	-10.687.104,04	105.309,35		-10.581.794,69
I	DARBO UŽMOKESČIO IR SOCIALINIO DRAUDIMO	-5.893.587,69			-5.893.587,69
II	NUSIDĖVĖJIMO IR AMORTIZACIJOS	-1.306.529,47	105.309,35		-1.201.220,12
III	KOMUNALINIŲ PASLAUGŲ IR RYŠIŲ	-462.844,08			-462.844,08
IV	KOMANDIRUOČIŲ	-124.255,02			-124.255,02
V	TRANSPORTO	-153.104,02			-153.104,02
VI	KAVALIFIKACIJOS KĖLIMO	-4.039,05			-4.039,05
VII	PAPRASTOJO REMONTO IR EKSPLOATAVIMO	-77.791,40			-77.791,40
VIII	NUVERTĖJIMO IR NURAŠYTŲ SUMŲ	-21.891,48			-21.891,48
IX	SUNAUDOTŲ IR PARDUOTŲ ATSARGŲ SAVIKAINA	-1.319.613,99			-1.319.613,99
X	SOCIALINIŲ ĮSMOKŲ	-206.767,61			-206.767,61
XI	NUOMOS	-10.102,18			-10.102,18
XII	FINANSAVIMO				0,00
XIII	KITŲ PASLAUGŲ	-1.094.737,16			-1.094.737,16
XIV	KITOS	-11.840,89			-11.840,89
C	PAGRINDINĖS VEIKLOS PERVERSIS AR DEFICITAS	-111.751,48	105.309,35	-105.309,35	-111.751,48
D	KITOS VEIKLOS REZULTATAS	146.323,72			146.323,72
I	KITOS VEIKLOS PAJAMOS	153.251,00			153.251,00
II	PERVESTINOS Į BIUDŽETĄ KITOS VEIKLOS PAJAMOS				0,00
III	KITOS VEIKLOS SĄNAUDOS	-6.927,28			-6.927,28
E	FINANSINĖS IR INVESTICINĖS VEIKLOS REZULTATAS	4.170,23			4.170,23
F	APSKAITOS POLITIKOS KEITIMO IR ESMINIŲ APSKAITOS KLaidŲ TAISYMO ĮTAKA				0,00
G	PELNO MOKESTIS				0,00
H	GRYNASIS PERVERSIS AR DEFICITAS PRIEŠ NUOSAVYBĖS METODO ĮTAKA	38.742,47	105.309,35	-105.309,35	38.742,47
I	NUOSAVYBĖS METODO ĮTAKA				0,00
J	GRYNASIS PERVERSIS AR DEFICITAS	38.742,47	105.309,35	-105.309,35	38.742,47
I	TENKANTIS KONTROLIUOJANČIAJAM SUBJEKTUI				0,00
II	TENKANTIS MAŽUMOS DALIAI				0,00

Direktorius
(viešojo sektoriaus subjekto vadovas arba jo įgaliotas administracijos vadovas)Vyriausioji buhalterė
(vyriausiasis buhalteris (buhalteris))Zenonas Dabkevičius
(vardas ir pavardė)Gražina Kotogorovičė
(vardas ir pavardė)



LIETUVOS AGRARINIŲ IR MIŠKŲ MOKSLŲ CENTRAS

2015 METŲ FINANSINIŲ ATASKAITŲ RINKINIO AIŠKINAMASIS RAŠTAS

I. BENDROJI DALIS

Vadovaujantis Lietuvos Respublikos Vyriausybės 2009 m. gruodžio 23 d. nutarimu Nr. 1798 (Žin., 2009, Nr. 158-7184) Lietuvos žemdirbystės institutas, Lietuvos sodininkystės ir daržininkystės institutas ir Lietuvos miškų institutas sujungimo būdu 2010 m. sausio 8 d. reorganizuoti į Lietuvos agrarinių ir miškų mokslų centrą (toliau LAMMC) – valstybinį mokslinių tyrimų institutą.

LAMMC - viešasis juridinis asmuo, veikiantis kaip biudžetinė įstaiga ir vykdamas valstybei, visuomenei, tarptautiniam bendradarbiavimui ar ūkio subjektams svarbius ilgalaikius mokslinius tyrimus ir eksperimentinę plėtrą. LAMMC turi antspaudą su valstybės herbu ir savo pavadinimu, sąskaitų banke, atributiką. Įstaigos registracijos kodas 302471203, PVM mokėtojo kodas LT 100005122310, buveinės adresas: Kėdainių rajono savivaldybė, Akademija, Instituto alėja 1.

LAMMC kontroliuojamų ir asocijuotų subjektų neturi. Be Administravimo padalinio LAMMC turi 11 VĮ Registrų centre registruotų filialų įvairiuose Lietuvos regionuose. Informacija apie filialus pateikiama sekančiai:

Eil. Nr.	Filialo kodas	Filialo pavadinimas	Buveinės adresas
1	302474007	LAMMC filialas Žemdirbystės institutas	Kėdainių r. sav. Akademijos mstl. Instituto al. 1
2	302474014	LAMMC filialas Sodininkystės ir daržininkystės institutas	Kauno r. sav. Babtų mstl. Kauno g. 30
3	302474530	LAMMC filialas Miškų institutas	Kauno r. sav. Girionių k. Liepų g. 1
4	302474021	LAMMC filialas Agrocheminių tyrimų laboratorija	Kauno m. sav. Kauno m. Savanorių per. 287
5	302474815	LAMMC Vokės filialas	Vilniaus m. sav. Vilniaus m. Žalioji a. 2
6	302474377	LAMMC Vėžaičių filialas	Klaipėdos r. sav. Vėžaičių mstl. Gargždų g. 29
7	302474509	LAMMC filialas Joniškėlio bandymų stotis	Pasvalio r. sav. Joniškėlio m.
8	302474523	LAMMC filialas Rumokų bandymų stotis	Vilkaviškio r. sav. Klausučių k.
9	302474320	LAMMC filialas Elmininkų bandymų stotis	Anykščių r. sav. Naujųjų Elmininkų k. Dvaro g. 6
10	302474306	LAMMC filialas Perlojos bandymų stotis	Varėnos r. sav., Perlojos km.
11	302474345	LAMMC filialas Upytės bandymų stotis	Panevėžio r. sav., Upytės k. Linininkų g. 3

Ataskaitinio laikotarpio pradžioje vidutinis darbuotojų skaičius sudarė 581, ataskaitinio laikotarpio pabaigoje vidutinis darbuotojų skaičius 590, iš kurių 190 mokslo darbuotojai. Įstaigoje studijuoja 52 doktorantai.

LAMMC savo veikloje vadovaujasi Lietuvos Respublikos Konstitucija, Lietuvos Respublikos mokslo ir studijų įstatymu ir kitais įstatymais, Lietuvos Respublikos Vyriausybės nutarimais, LAMMC įstatais ir su jais susijusiais teisės aktais, veiklos strategija. Filialų veiklą reglamentuoja LAMMC direktoriaus patvirtinti nuostatai. Filialų veiklos tikslai, rūšys ir mokslinės veiklos kryptys atitinka LAMMC veiklos tikslus ir mokslinės veiklos kryptis.

Buhalterinė apskaita tvarkoma dvejybinio įrašu, apskaitos dokumentai surašomi, ataskaitose pateikiami duomenys išreiškiami eurais ir centais, apvalinant iki šimtųjų lito dalių (dviejų skaitmenų po kablelio).

Svarbių sąlygų ir aplinkybių, galinčių paveikti LAMMC veiklą nėra.

II. APSKAITOS POLITIKA

Finansinių ataskaitų parengimo pagrindas

LAMMC finansinės ataskaitos parengtos vadovaujantis Lietuvos Respublikos viešojo sektoriaus atskaitomybės įstatymu, Viešojo sektoriaus apskaitos ir finansinės atskaitomybės standartais (toliau- VSAFAS) ir kitais Lietuvos Respublikos teisės aktais, reglamentuojančiais viešojo sektoriaus subjektų finansinių ataskaitų parengimą. Šis finansinių ataskaitų rinkinys parengtas ūkinių operacijų ir įvykių apskaitai taikant kaupimo principą bei taikant vienodus apskaitos metodus panašioms sandoriams ir kitiems įvykiams panašiomis aplinkybėmis.

Bendrieji apskaitos principai, metodai ir taisyklės

LAMMC finansiniai metai trunka 12 mėnesių. Jie prasideda sausio 1 d. ir baigiasi gruodžio 31 d. Nuo 2015 m. sausio 1 d. (euro įvedimo Lietuvoje dienos) ūkiniai įvykiai ir ūkinės operacijos apskaitoje registruojami eurais ir centais, apvalinant iki šimtųjų lito dalių (dviejų skaitmenų po kablelio). Litais išreikšti apskaitos duomenys, kurie į apskaitą buvo įtraukti iki dienos, einančios prieš euro įvedimo dieną, perskaičiuoti į eurus, taikant neatšaukiamai nustatytą euro ir lito perskaičiavimo kursą 3,45280. Skirtumai, susidarę dėl sąskaitų plano likučių, išreikštų litais, perskaičiavimo į eurus, pripažinti ankstesnių metų perviršiu ar deficitu. Apskaitos dokumentai surašomi ir apskaitos registrai sudaromi lietuvių kalba, o prireikus – ir lietuvių, ir užsienio kalba. Gauti dokumentai, kurie surašomi užsienio kalba, prireikus turi būti išversti į lietuvių kalbą.

Visos ūkinės operacijos ir įvykiai registruojami LAMMC sąskaitų plano sąskaitose, vadovaujantis 2010-01-25 d. direktoriaus įsakymu Nr. 1-10V patvirtintu Apskaitos vadovu (Apskaitos politika), parengta pagal VSAFAS reikalavimus (nurodytus principus, metodus ir taisykles) atskiroms ūkinėms operacijoms ir įvykiams, finansinių ataskaitų elementams arba straipsniams ir apskaitos procedūroms. Tvarkydamas buhalterinę apskaitą ir sudarydamas finansines ataskaitas LAMMC ir jo

filialai vadovaujasi šiais bendraisiais apskaitos principais: subjekto, veiklos tęstinumo, periodiškumo, pastovumo, piniginio mato, kaupimo, palyginimo, atsargumo, neutralumo, turinio viršenybės prieš formą. Apskaita vedama vadovaujantis VSAFAS standartais, Apskaitos vadovu (Apskaitos politika), 2001-11-06 LR buhalterinės apskaitos įstatymu Nr. IX-574, individualiu sąskaitų planu. Per ataskaitinį laikotarpį Apskaitos politika nebuvo tikslinama, pateikiamas 7-ojo VSAFAS „Apskaitos politikos, apskaitinių įverčių keitimas ir klaidų taisymas“.

Ilgalaikio materialiojo ir nematerialiojo turto pripažinimo ir nusidėvėjimo ar amortizacijos apskaitos principai, įvertinimo metodai taikomi vadovaujantis 12-ojo VSAFAS „Ilgalaikis materialusis turtas“ ir 13-ojo VSAFAS „Nematerialusis turtas“, 22-ojo VSAFAS „turto nuvertėjimo“ nuostatomis. Ilgalaikis materialus ir nematerialus turtas pripažįstamas ir registruojamas apskaitoje, jei jis atitinka ilgalaikio materialaus ir nematerialaus turto sąvokas ir pripažinimo kriterijus. Įsigytas materialus ir nematerialus turtas pirminio pripažinimo momentu apskaitoje registruojamas įsigijimo savikaina. Nusidėvėjimas skaičiuojamas taikant tiesiogiai proporcingą (tiesinį) metodą vadovaujantis LRV 2009-06-10 nutarimu Nr. 564. Ilgalaikio turto nusidėvėjimas (amortizacija) skaičiuojamas vadovaujantis LAMMC direktoriaus 2015-08-20 įsakymu Nr. CV-1-109 „Dėl minimalios ilgalaikio materialiojo turto vertės nustatymo ir ilgalaikio turto nusidėvėjimo (amortizacijos) ekonominių normatyvų patvirtinimo“ patvirtintais normatyvais. Kai turtas parduodamas arba nurašomas, jo įsigijimo savikaina, sukauptas nusidėvėjimas ir, jei yra, nuvertėjimas nurašomi. Tyrimo ir plėtros išlaidų apskaitos principai taikomi vadovaujantis 13-ojo VSAFAS „Nematerialusis turtas“ nuostatomis.

Lietuvos agrarinių ir miškų mokslų centro nematerialaus turto amortizacijos normatyvai:

Eil. Nr.	Nematerialiojo turto grupės	Amortizacijos normatyvai (metais)
1.	Programinė įranga, jos licencijos ir techninė dokumentacija	3
2.	Patentai, išradimai, licencijos, įsigytos kitos teisės*	4
3.	Kitas nematerialusis turtas	2

Lietuvos agrarinių ir miškų mokslų centro ilgalaikio materialiojo turto nusidėvėjimo vertė yra nuosekliai paskirstoma per visą turto naudingo tarnavimo laiką.

Eil. Nr.	Ilgalaikio materialiojo turto grupės	Turto nusidėvėjimo (normatyvai (metais))
5.	Pastatai	50
6.	Kiti statiniai	10
7.	Gamybos mašinos ir įrenginiai	5
8.	Transporto priemonės	5-7
9.	Baldai	5
10.	Biuro įranga	3
11.	Kitas ilgalaikis materialusis turtas	2

Biologinis turtas apskaitomas vadovaujantis 16-ojo VSAFAS „Biologinis turtas ir mineraliniai ištekliai“ nuostatomis. Biologinio turto įvertinimas priklauso nuo biologinio turto įsigijimo tikslo: žemės ūkio veikloje naudojamo ir ne žemės ūkio veikloje naudojamo biologinio turto (gyvūnų ir augalų).

Finansinio turto ir finansinių įsipareigojimų apskaitos principai taikomi vadovaujantis 17-ojo VSAFAS „Finansinis turtas ir finansiniai įsipareigojimai“ nuostatomis. Finansinis turtas ir finansiniai įsipareigojimai yra skirstomi į ilgalaikius ir trumpalaikius. Pirminio pripažinimo metu finansiniai įsipareigojimai įvertinami įsigijimo savikaina.

Statybos bei ilgalaikių sutarčių apskaita vedama pagal 10 VSAFAS „Kitos pajamos“, 11 VSAFAS „Sąnaudos“ bei 12 VSAFAS „Ilgalaikis materialusis turtas“ reikalavimus.

Atsargų apskaitos metodai ir taisyklės nustatyti 8-ajame VSAFAS „Atsargos“. Pirminio pripažinimo metu atsargos įvertinamos įsigijimo (pasigaminimo) savikaina, o sudarant finansines ataskaitas – įsigijimo (pasigaminimo) savikaina ar grynąja galimo realizavimo verte, atsižvelgiant į tai, kurių jų mažesnė. Apskaičiuodami atsargų, sunaudotų teikiant paslaugas, ar parduotų atsargų savikainą, taikomas FIFO „pirmas į-pirmas iš“ atsargų įkainojimo metodas arba konkrečių kainų būdas.

Finansavimo sumų, finansavimo pajamų ir finansavimo sąnaudų apskaitos principai, įskaitant iš valstybės, savivaldybės ir kitų šaltinių nemokamai gauto turto (ne tik ilgalaikio materialiojo turto) apskaitos principai taikomi vadovaujantis 20-ojo VSAFAS „Finansavimo sumos“ nuostatomis. Finansavimo sumos – iš valstybės arba Savivaldybės biudžeto, kitų išteklių fondų, Europos Sąjungos, Lietuvos ir užsienio paramos fondų gauti arba gautini pinigai arba kitas turtas, skirti LAMMC tikslams ir programoms įgyvendinti. Pagal paskirtį finansavimo sumos skirstomos nepiniginiam turtui įsigyti ir kitoms išlaidoms. Pateikiamas ataskaitinio laikotarpio 20-ojo VSAFAS 4 priedas.

Nuomos, finansinės nuomos (lizingo) apskaita vykdoma. Nuomos sandoriai grupuojami į veiklos nuomos ar finansinės nuomos (lizingo) sandorius, atsižvelgiant į tai, kiek turto nuosavybės teikiamos naudos ir rizikos tenka nuomotojui ir kiek nuomininkui.

Apskaitos politikoje pateikiama grupavimo pagal segmentus taikymo metodika.

Su darbo santykiais susijusių išmokų apskaitos principai taikomi vadovaujantis 24-ojo VSAFAS „Su darbo santykiais susijusios išmokos“ nuostatomis. Įstaiga šiuos principus taiko darbo užmokesčio ir kitų išmokų pinigais mokamų pagal sutartis, teisės aktus apskaitai.

Kitų pajamų ir sąnaudų apskaitos principai taikomi vadovaujantis 10-ojo VSAFAS „Kitos pajamos“ ir 11-ojo VSAFAS „Sąnaudos“ nuostatomis. Pajamų apskaitai taikomas kaupimo principas. Finansavimo pajamos pripažįstamos tuo pačiu laikotarpiu, kai yra patiriamos su šiomis pajamomis susijusios sąnaudos. Pajamos, išskyrus finansavimo pajamas, pripažįstamos, kai tikėtina, jog įstaiga gaus su sandoriu susijusių ekonominę naudą, kai galima patikimai įvertinti pajamų sumą ir kai galima patikimai įvertinti su pajamų uždirbimu susijusias sąnaudas. Sąnaudos apskaitoje pripažįstamos vadovaujantis kaupimo ir palyginamumo principais tuo ataskaitiniu laikotarpiu, kai uždirbamos su jomis

susijusios pajamos, neatsižvelgiant į pinigų išleidimo laiką. Sąnaudų dydis įvertinamas sumokėta arba mokėtina pinigų arba jų ekvivalentų suma.

Valstybės skolos ir kitų skolinimosi išlaidų apskaita nevykdoma.

Operacijos užsienio valiuta vykdomos vadovaujantis 21-ojo VSAFAS nuostatomis. Sandoriai užsienio valiuta atsiranda perkant ir parduodant prekes arba paslaugas, už kurias gautina arba mokėtina suma yra išreikšta užsienio valiuta. Sandoris užsienio valiuta pirminio pripažinimo metu apskaitoje registruojamas taikant sandorio dienos valiutos kursą. Skirtumas tarp valiutos kurso ir valiutos keitimo kurso, susidaręs keičiant (perkant, parduodant) valiutą, laikomas banko paslauga ir apskaitoje registruojamas veiklos sąnaudų sąskaitose.

Apskaitos politikos keitimas

LAMMC pasirinktą apskaitos politiką taiko nuolat tam, kad būtų galima palyginti įvairių ataskaitinių laikotarpių finansines ataskaitas.

Apskaitos politikos keitimas finansinėse ataskaitose parodomas taikant retrospektyvinį būdą, t. y. nauja apskaitos politika taikoma taip, lyg ji visada būtų buvusi naudojama, todėl pakeista apskaitos politika yra pritaikoma ūkinėms operacijoms ir ūkiniams įvykiams nuo jų atsiradimo. Poveikis, kurį daro apskaitos politikos keitimas einamojo ataskaitinio laikotarpio informacijai ir darytų ankstesnių ataskaitinių laikotarpių informacijai, registruojamas apskaitoje tą ataskaitinį laikotarpį, kurį apskaitos politika pakeičiama, ir parodomas einamojo ataskaitinio laikotarpio veiklos rezultatų ataskaitos eilutėje „Apskaitos politikos keitimo bei esminių klaidų taisymo įtaka“. Šioje eilutėje yra parodoma apskaitos politikos keitimo poveikio dalis, susijusi su ankstesniais ataskaitiniais laikotarpiais. Lyginamoji ankstesnio ataskaitinio laikotarpio informacija finansinėse ataskaitose pateikiama tokia, kokia buvo, t. y. nekoreguojama.

Apskaitos klaidų taisymas

Ataskaitiniu laikotarpiu gali būti pastebėtos apskaitos klaidos, padarytos praėjusių ataskaitinių laikotarpių finansinėse ataskaitose. Apskaitos klaida laikoma esmine, jei jos vienos vertinė išraiška arba kartu su kitų to ataskaitinio laikotarpio klaidų vertinėmis išraiškomis yra didesnė nei 0,5 procento per finansinius metus gautų finansavimo sumų vertės.

Esminės ir neesminės apskaitos klaidos taisomos einamojo ataskaitinio laikotarpio finansinėse ataskaitose.

Straipsnių tarpusavio užskaitos nebuvo atliktos.

Finansinė rizika valdoma pasitelkiant Finansų VIDAUS kontrolės metodus.

III. AIŠKINAMOJO RAŠTO PASTABOS

LAMMC pateikia metines Finansinės būklės, Veiklos rezultatų, Grynojo turto pokyčių, Pinigų srautų ataskaitas 2015 m. gruodžio 31 d. būklei. Pateikiame šių finansinių ataskaitų straipsnių paaiškinimus sekančiai:

1 pastaba. Nematerialiojo turto balansinės vertės pasikeitimas pagal nematerialiojo turto grupes 2015 metais pateikiamas 13-ojo VSAFAS „Nematerialusis turtas“ 1 priede.

2015 m. ilgalaikio nematerialaus turto (programinės įrangos, licencijų) įsigyta už 31285,96 Eur., priskaičiuota amortizacijos, kuri įtraukta į pagrindinės veiklos sąnaudas už 12588,38 Eur., nurašyta netinkamo naudoti nematerialaus ilgalaikio turto (programinės įrangos) už 3335,02 Eur. Ilgalaikio nematerialaus turto likutinė vertė 2015-12-31 d. sudaro 29223,02 Eur. Nematerialiojo turto, kurio naudingo tarnavimo laikas neribotas, turto, kurio kontrolę riboja sutartys ar teisės aktai, ir turto, užstatyto kaip įsipareigojimų įvykdymo garantija, turto, kuris nebenaudojamas veikloje įstaigoje nėra.

Ilgalaikio nematerialaus turto, kuris yra visiškai amortizuotas bet vis dar naudojamas veikloje įsigijimo savikaina laikotarpio pabaigoje sudaro 193190,63 Eur.

2 pastaba. Ilgalaikio materialiojo turto balansinės vertės pasikeitimas pagal grupes 2015 metais pateiktas 12-ojo VSAFAS „Ilgalaikis materialusis turtas“ 1 priede. Per 2015 finansinius metus įsigyta ilgalaikio materialaus turto už 1068685,62 Eur., kurį sudaro: mašinos ir įrenginiai 397217,94 Eur., transporto priemonė (trys lengvieji, du krovininiai automobiliai, 1 priekaba) 81360,90 Eur., baldai ir biuro įranga 108187,09 Eur., kt. ilgalaikis materialus turtas 4970,33 Eur. Infrastruktūros ir kiti statiniai sąskaitoje užpajamuota 119013,31 Eur., kurią sudaro: LAMMC Centrinų rūmų kiemo apriboto žiedine asfaltuota gatve sutvarkymo darbų vertė 82015,14 Eur. 2015-09-01 Statybos užbaigimo aktus sukaupia sutvarkymo darbų vertė 86886,00 Eur. per pergrupavimą perduota LAMMC filialui Žemdirbystės institutui, LAMMC filialo Sodininkystės ir daržininkystės instituto betoninių trinkelų dangos aikštelės darbų vertė 36998,17 Eur.

Nebaigtos statybos ir išankstinių apmokėjimų sąskaitoje užpajamuota 357936,05 Eur. statybos darbų vertė, kurią sudaro: LAMMC filialo Žemdirbystės instituto automobilių svarstyklių statybos darbų vertė 29270,35 Eur., LAMMC filialo Sodininkystės ir daržininkystės instituto Kriobiologijos laboratorijos priestato statybos darbų vertė 52006,85 Eur., LAMMC filialo Miškų instituto šiltnamio statybos darbų vertė 273526,35 Eur., LAMMC filialo Agrocheminių tyrimų laboratorijos pastato fasado apšiltinimo projekto vertė 1508,92 Eur., išankstiniai apmokėjimai už ilgalaikį materialųjį turtą (laboratorinis sėklų valymo įrenginys) sudaro 3132,50 Eur.

Nurašyta nusidėvėjusio, morališkai pasenusio ir negalimo naudoti turto už 46042,63 Eur. iš jų kiti pastatai (automobilinės svarstyklės) 4953,95 Eur., mašinos ir įrenginiai (kombainas, šienapjovė, traktorius, sėjamoji) 18163,51 Eur., transporto priemonė (lengvasis automobilis) 6950,88 Eur., baldai ir biuro įranga (kompiuteriai, jų priedai, fotoaparatai, baldai) 14158,66 Eur., kt. ilgalaikio materialaus turto už 1815,63 Eur.

Pergrupavimuose atsispindi ilgalaikio materialaus turto perkėlimas tarp LAMMC filialų ir pergrupavimas tarp ilgalaikio materialaus turto sąskaitų: nustačius, kad nekilnojamos kultūros vertybės

buvo apskaitomos kitų pastatų sąskaitoje 714255,56 Eur. suma buvo perkeltos į nekilnojamosios kultūros vertybės sąskaitą 714255,56 Eur.

Vadovaujantis 12-ojo VSAFAS 42 p. nekilnojamosios kultūros vertybės po pirminio pripažinimo finansinėse ataskaitose yra rodomos tikrąja verte. Vadovaujantis VĮ „Registrų centras“ išduoto Nekilnojamojo turto registro centrinio duomenų banko išrašo duomenimis (vidutinės rinkos verte) buvo nustatyta Dotnuvos dvaro ir jo pastatų bei Joniškėlio dvaro sodybos tikroji vertė 2015-12-31 d., kuri bendroje sumoje sumažėjo 240061,14 Eur. Užregistruotas tikrosios vertės pasikeitimo pokytis.

Vadovaujantis 12-ojo VSAFAS 44 p. kultūros vertybėms nusidėvėjimas neskaičiuojamas, todėl atstatomas Dotnuvos dvaro ir jo pastatų sukauptas nusidėvėjimas 105309,35 Eur. Per ataskaitinį priskaičiuota ilgalaikio materialaus turto nusidėvėjimo už 1281481,13 Eur. Likutinė ilgalaikio materialaus turto vertė 2015-12-31 d. sudaro 15479778,95 Eur.

Ilgalaikio materialaus turto, kuris yra visiškai nudėvėtas, bet vis dar naudojamas veikloje įsigijimo savikaina laikotarpio pabaigoje sudaro 6641707,75 Eur.

Materialiojo ilgalaikio turto, kurio kontrolę riboja sutartys ar teisės aktai, materialiojo turto, užstatyto kaip įsipareigojimų įvykdymo garantija, nebenaudojamo veikloje, laikinai nenaudojamo veikloje materialiojo turto įstaigoje nėra.

Dėl sąskaitų plano likučių perskaičiavimo iš litų į eurus pagal nustatytąjį oficialųjį kursą 3,45280 susidarė -0,01 ct. skirtumas tarp paskutinės praėjusio ataskaitinio laikotarpio dienos likučio ir paskutinės laikotarpio dienos likučio.

3. pastaba. Informacija apie ilgalaikį finansinį turtą pateikta 6-ojo VSAFAS „Finansinių ataskaitų aiškinamasis raštas“ 1,5 prieduose, 17-ojo VSAFAS „Finansinis turtas ir finansiniai įsipareigojimai“ 4 priede. Vadovaujantis AB FMĮ „Finasta“ išrašais apie disponuojamų akcijų skaičių ir vertes koreguota turimų akcijų nominali vertė. Dėl euro ir lito perskaičiavimo akcijų vertė padidėjo 20,77 Eur. Dėl AB „Kėdainių grūdai“ reorganizavimo prijungimo būdu, perskaičiuotos turėtos 144 vnt. vardinių akcijų į 265 vnt. paprastųjų akcijų, kurių vertė sumažėjo 152,05 Eur. Apskaitoje užfiksuotas finansinio turto tikrosios vertės pokytis –129,85 Eur.

Investicijų vertė 2015-12-31 d. į nuosavybės vertybinius popierius (kitus subjektus):

Įmonės pavadinimas	Akcijų skaičius, vnt.	Akcijų nominali vertė, Eur.
AB „Kėdainių grūdai“	265	265,00
AB „Agrovika“	38	110,20
AB „Nordic Sugar Kėdainiai“	22893	6638,97
AB „Pieno žvaigždės“	34000	9860,00
AB „Amilina“	1158	335,82
Viso		17209,99

Dalininkų įnašai sudaro 2143,19 Eur. Gavus LR Švietimo mokslo ministerijos pritarimą dėl akcijų perdavimo VĮ Turto bankui buvo kreipiamasi į VĮ Turto banką dėl akcijų perdavimo.

4 pastaba. Kitas ilgalaikis turtas. Kito ilgalaikio turto LAMMC neturi.

5 pastaba. Biologinio turto įvertinto tikrąja verte, vertė pasikeitimas per ataskaitinį laikotarpį pateikiamas 16-ojo VSAFAS „Biologinis turtas ir mineraliniai išteklių“ 3 priede ir Biologinio turto, įvertinto įsigijimo savikaina arba normatyvinėmis kainomis, vertės pasikeitimas per ataskaitinį laikotarpį pateikiamas 16-ojo VSAFAS „Biologinis turtas ir mineraliniai išteklių“ 4 priede.

Biologinio turto likutį 424340,68 Eur. sudaro ne žemės ūkio veikloje naudojamas biologinis turtas: vaismedžiai 290879,39 Eur., 126 bičių šeimos 14596,85 Eur. (ŽI), bičių šeima 347,55 Eur. (SDI), pasėlių plotai 118516,57 Eur., augalų sėklos 0,32 Eur. Mineralinių išteklių įstaiga neturi.

Dėl sąskaitų plano likučių litais perskaičiavimo iš litų į eurus pagal nustatytą oficialųjį kursą 3,45280 susidarė -0,09 ct. skirtumas tarp paskutinės praėjusio ataskaitinio laikotarpio dienos likučio ir paskutinės laikotarpio dienos likučio.

6 pastaba. Atsargų vertės pasikeitimas per ataskaitinį laikotarpį pateiktas 8-ojo VSAFAS „Atsargos“ 1 priede. Atsargų likutį ataskaitinio laikotarpio pabaigoje sudaro nesunaudotos medžiagos ir pagaminta, neparduota žemės ūkio produkcija:

Pagamintos produkcijos, atsargų skirtų parduoti likutis 2015-12-31	Iš viso, Eur.
Grūdai (vikiiai, žirniai, pupos)	32877,93
Rugiai	16955,91
Grikliai	7725,00
Miežiai	51062,97
Rapsai	382,92
Lubinai	5733,31
Kviečiai	183770,51
Bulvės	11544,79
Tech. Kultūros	4262,10
Avižios	1456,16
Medus ir jo produktai	1777,79
Žolių sėklos	8644,94
Daržovių sėklos	298,51
Vaisiai ir daržovės	61842,20
Sodinukai	39787,08
Sultys, džemai, džiovinti vaisiai	2100,47
Vaistažolės	10,85
Atsargos skirtos parduoti	3048,30
Viso:	433281,74

Per ataskaitinį laikotarpį įsigyta medžiagų, žaliavų ir ūkinio inventoriaus už 1360670,96 Eur. Užpajamuota nebaigta gaminti produkcija (derlius) 432329,29 Eur., kuri pergrupuojama į pagamintą produkciją. Nemokai iš kitų VSS gauta atsargų (leidinių, knygų) už 304,36 Eur.

Parduota atsargų už 185,34 Eur., pagamintos produkcijos už 594752,02 Eur., atsargų skirtų parduoti už 9778,45 Eur. Perduota kitiems VSS augalų sėklų už 24,89 Eur., sunaudota veikloje medžiagų (pasėta sėkla, sunaudota vykdant MTD, cheminių tyrimų analizes ir kt.) 1154449,26 Eur. Pergrupavimuose atsispindi iš sąskaitos Kitas ilgalaikis turtas perkelti leidiniai gauti iš VSS, į biologinio

turto sąskaitą perkeltos atsargų sąnaudos (trašos, kuras, sėklos). Kitų nurašymų sumą 80797,55 Eur. sudaro pagamintos žemės ūkio produkcijos natūralios netekties nuostoliai.

Dėl sąskaitų plano likučių litais perskaičiavimo iš litų į eurus pagal nustatytą oficialųjį kursą 3,45280 susidarė -0,71 ct. skirtumas tarp paskutinės praėjusio ataskaitinio laikotarpio dienos likučio ir paskutinės laikotarpio dienos likučio.

7 pastaba. Informacija apie išankstinius apmokėjimus pateikiama 6-ojo VSAFAS „Finansinių ataskaitų aiškinamasis raštas“ 6 priede. Išankstinius apmokėjimai laikotarpio pabaigoje sudaro 20724,73 Eur. iš jų tiekėjams už prekes 3766,23 Eur., paslaugas 8088,57 Lt., už spaudinius 2828,39 Eur., už pastato remonto darbus 669,99 Eur. Ateinančių laikotarpių sąnaudas (spaudos prenumeratos, konferencijų registracijos mokesčiai, transporto priemonių draudimas) sudaro 5371,55 Eur.

Dėl sąskaitų plano likučių litais perskaičiavimo iš litų į eurus pagal nustatytą oficialųjį kursą 3,45280 susidarė -0,05 ct. skirtumas tarp paskutinės praėjusio ataskaitinio laikotarpio dienos likučio ir paskutinės laikotarpio dienos likučio.

8 pastaba. Informacija apie per vienerius metus gautinas sumas pateikta 17 – ojo VSAFAS „Finansinis turtas ir finansiniai įsipareigojimai“ 7 priede.

Gautinų finansavimo sumų likutį 30197,92 Eur. sudaro gautinos finansavimo sumos pagal pasirašytas sutartis ir pateiktus mokėjimo prašymus.

Gautinos sumos už turto naudojimą, parduotas prekes, suteiktas paslaugas metų pabaigoje likutis 174140,20 Eur.

Sukauptos gautinos sumos likutį 881681,02 Eur. sudaro :

- atostoginių kaupimo rezervo suma 359810,96 Eur. iš kurių sukauptų atostoginių suma 274706,84 Eur., darbdavio soc. draudimo įmokų suma 85104,12 Eur.;
- kitos, kurias sudaro pajamų įmokų likutis valstybės išde 2015-12-31 d. 521870,06 Eur.;

Kitos gautinos sumos likutį sudaro gautinos sumos iš VMI ir VSDF , įsiskolinimai iš nuomininkų už komunalines paslaugas 11034,04 Eur., iš atskaitingų asmenų 3790,49 Eur., sutarties įvykdymo banko garantijos suma 2300,00 Eur., išieškotinos sumos už padarytą žalą 30,00 Eur.

Dėl sąskaitų plano likučių litais perskaičiavimo iš litų į eurus pagal nustatytą oficialųjį kursą 3,45280 susidarė 0,01 ct. skirtumas tarp paskutinės praėjusio ataskaitinio laikotarpio dienos likučio ir paskutinės laikotarpio dienos likučio.

9 pastaba. Informacija apie pinigus ir pinigų ekvivalentus pateikta 17-ojo VSAFAS „Finansinis turtas ir finansiniai įsipareigojimai“ 8 priede. Pinigų likutį 2015-12-31 d. sudaro: banko sąskaitose esančios lėšos 921681,30 Eur., kasoje esantis grynųjų pinigų likutis 5983,39 Eur.

Piniginių lėšų bankų sąskaitose ir kasoje likučiai 2015 m. gruodžio 31 d.

(eurais, ct.)

Eil. Nr.	Padalinys	Biudžetinių lėšų sąskaita	Lėšų, gautų už prekes ir paslaugas sąskaita	Finansavimo sumos	Kitų lėšų sąskaita	Lėšų, gautų už prekes ir paslaugas sąskaita (Kasa)
1.	LAMMC Administravimo padalinys	0,00	0,00	5292,73	0,00	0,00
2.	LAMMC filialas Žemdirbystės institutas	0,00	39740,51	106967,54	0,00	0,00
3.	LAMMC filialas Sodininkystės ir daržininkystės institutas	0,00	3475,13	2660,30	0,00	890,93
4.	LAMMC filialas Miškų institutas	0,00	9070,72	153979,37	0,00	0,00
5.	LAMMC Vokės filialas	0,00	6906,47	145691,37	0,00	0,31
6.	LAMMC Vėžaičių filialas	0,00	4574,54	19944,35	0,00	0,00
7.	LAMMC filialas Agrocheminių tyrimų laboratorija	0,00	49662,55	0,00	0,00	0,00
8.	LAMMC filialas Joniškėlio bandymų stotis	0,00	33628,53	129095,73	0,00	3243,80
9.	LAMMC filialas Rumokų bandymų stotis	0,00	66278,65	121162,37	0,00	1834,86
10.	LAMMC filialas Elmininkų bandymų stotis	0,00	1191,08	6055,40	0,00	0,00
11.	LAMMC filialas Perlojos bandymų stotis	0,00	580,45	14664,20	0,00	13,49
12.	LAMMC filialas Upytės bandymų stotis	0,00	309,31	750,00	0,00	0,00
	Viso:	0,00	215417,94	706263,36	0,00	5983,39

10 pastaba. Finansavimo sumos pagal šaltinį, tikslinę paskirtį ir jų pokyčiai per ataskaitinį laikotarpį pateiktos 20-ojo VSAFAS „Finansavimo sumos“ 4, 5 prieduose.

20 VSAFAS 4 priede Finansavimo sumos iš Valstybės biudžeto kitoms išlaidoms nesutampa 1448,00 Eur. su Pinigų srautų ataskaitos duomenimis, kadangi apskaitoje fiksuotos tik gautos finansavimo sumos iš VSS per tarpininką ne VSS, be pinigų srautų.

Pergrupavimuose rodomi vykdomų projektų, tiesioginių išmokų už pasėlius gautų lėšų tikslinės paskirties pergrupavimas pagal jų faktinį panaudojimą veikloje, pagal patvirtintas projektų sąmatas.

Finansavimo sumas, gauta iš kitų šaltinių sudaro fizinių ir juridinių asmenų paramos lėšos. Pergrupavimuose rodomi lėšų perkėlimas pagal jų faktinį panaudojimą.

Neatlygintinai gauta finansavimo sumų (leidinių) 323,82 Eur. iš jų: Lietuvos Respublikos Aplinkos ministerijos už 1041,70 Lt., Valstybinės miškų tarnybos už 250,84 Eur., LMA Vrublevskių bibliotekos už 19,46 Eur., Augalų genų banko už 21,81 Eur., LSMU Leidybos namų 31,71 Eur.

Perduota finansavimo sumų kitiems viešojo sektoriaus subjektams 126500,69 Eur., iš jų: Lietuvos sveikatos mokslų universitetui 17851,57 Eur., Vilniaus universitetui 38581,64 Eur., Gamtos tyrimų centrui 36118,25 Eur., Aleksandro Stulginskio universitetui 33949,23 Eur.

Grąžinta finansavimo sumų 2385,20 Lt. (nepanaudotos finansavimo sumos): Mokslo inovacijų ir technologijų agentūrai 761,42 Eur., Lietuvos mokslo tarybai 1441,56 Eur., Vytauto Didžiojo universitetui 21,77 Eur., Nacionalinei mokėjimo agentūrai prie ŽŪM 160,45 Eur.

11 pastaba. Informacija apie trumpalaikius įsipareigojimus pateikta 17-ojo VSAFAS „Finansinis turtas ir finansiniai įsipareigojimai“ 12 priede.

Tiekėjams mokėtinas sumas 78619,15 Eur. sudaro skolos už:

- komunalinius patarnavimus (šildymas, elektra, vanduo ir nuotekos) 52287,80 Eur.
- ryšių paslaugas 2219,01 Eur.
- kurą, atsargines dalis 1621,23 Eur.
- prekes 17915,70 Eur.
- paslaugas ir kitas 4575,41 Eur.

Įsiskolinimai apmokėti neviršijus 45 d. termino.

Su darbo santykiais susiję įsipareigojimai likutį 271,02 Lt. sudaro mokėtinas gyventojų pajamų mokestis.

Sukauptas mokėtinas sumas 359810,96 Eur. sudaro atostoginių kaupimo rezervo suma iš biudžeto iš kurių sukauptų atostoginių suma 274706,84 Eur., darbdavio soc. draudimo įmokų suma 85104,12 Eur.

Kitus trumpalaikius įsipareigojimus sudaro :

- mokėtini veiklos mokesčiai 33767,58 Eur., kuriuos sudaro mokėtinas PVM už gruodžio mėn.
- gauti išankstiniai apmokėjimai už prekes ir paslaugas 57332,41 Eur.,
- kitos mokėtinos sumos 3394,51 Eur.;

12 pastaba. Informacija apie pagrindinės veiklos pajamas pateikiama 10-ojo VSAFAS „Kitos pajamos“ 2 priede. Pagrindinės veiklos kitas pajamas 3910529,99 Eur. sudaro:

- pajamos už parduotą žemės ūkio produkciją, leidinius 1387888,92 Eur.
- už mokslo tiriamuosius darbus, chemines analizes ir kitas paslaugas 2512789,45 Eur.
- kitos, kurias sudaro atstatomos pajamos už komunalinius patarnavimus nuomininkams 9851,62 Eur.

13 pastaba. Pagrindinės veiklos darbo užmokesčio ir socialinio draudimo sąnaudas per ataskaitinį laikotarpį sudarė 5856613,21 Eur. :

- darbo užmokesčio sąnaudos 4402227,70 Eur.
- ligos pašalpų sąnaudos 7728,42 Eur.
- išeitinių kompensacijų sąnaudos 3928,70 Eur.
- kompensacijų už nepanaudotas atostogas sąnaudos 14279,61 Eur.
- socialinio draudimo sąnaudos 1428448,78 Eur.

Vidutinis faktinis pareigybių (etatų) skaičius ataskaitinio laikotarpio pabaigoje 2015-12-31 d. 495,30.

14 pastaba. Pagrindinės veiklos komunalinių paslaugų ir ryšių sąnaudas 383242,27 Eur. sudarė:

- šildymo sąnaudos 110629,77 Eur.,
- elektros energijos 225894,93 Eur.,
- vandentiekio ir kanalizacijos sąnaudos 17054,85 Eur.,
- ryšių paslaugų sąnaudos 21083,43 Eur.,
- kitų komunalinių paslaugų sąnaudos 8579,29 Eur.

15 pastaba. Pagrindinės veiklos nuvertėjimo ir nurašytų sumų sąnaudos 323624,89 Eur. sudarė:

- netinkamos naudoti atsargos (cheminės medžiagos, sugedusi produkcija, netinkami pardavimui vaismedžiai) 83563,75 Eur.,
- kultūros paveldo statinių vertės pasikeitimas 240061,14 Eur. įvertinus pastatus tikrąja verte.

16 pastaba. Pagrindinės veiklos socialinių išmokų sąnaudas 234295,38 Eur. sudarė:

- doktorantų stipendijų sąnaudos 233997,42 Eur.,
- socialinio draudimo išmokos pinigais sąnaudos 297,96 Eur.

17 pastaba. Pagrindinės veiklos kitų paslaugų sąnaudas sudarė:

- autoriinių sutarčių sąnaudos 38550,22 Eur.,
- kitų paslaugų sąnaudos 566715,56 Eur.

18 pastaba. Pagrindinės veiklos kitas sąnaudas sudarė:

- rinkliavų sąnaudos už leidimus 3367,04 Eur.,
- sąnaudos susijusios su LAMMC veiklos plėtra, veiklos efektyvumo gerinimu 1998,80 Eur.,
- išmokėtos mirimo pašalpos 2562,50 Eur.

19 pastaba. Kitos veiklos pajamos ir sąnaudas sudarė:

- patalpų nuomos pajamos 171205,18 Eur.,
- patalpų nuomos pajamoms uždirbti patirtos sąnaudos 1301,16 Eur.,
- einamojo patalpų remonto sąnaudos 6065,48 Eur.

Pateiktas 10 – ojo VSAFAS „Kitos pajamos“ 3 priedas.

20 pastaba. Finansinės ir investicinės veiklos pajamos ir sąnaudos pateiktos 6 – ojo VSAFAS „Finansinių ataskaitų aiškinamasis raštas“ 4 priede.

Pelną lėmė užsienio valiutos svyravimai, palūkanų pajamų, baudų ir delspinigių sąnaudų rodikliai.

21 pastaba. Apskaitos politikos keitimo ir klaidų taisymo įtaka finansinės būklės ataskaitos straipsniams pateikta 7 – ojo VSAFAS „Apskaitos politikos keitimo ir klaidų taisymo įtaka finansinės būklės ataskaitos straipsniams“ 7 priede.

Registruojamas esminis klaidos taisymas. Inventorizacijos metu nustatyta, kad Dotnuvos dvaro ir jo pastatai yra įtraukti į kultūros paveldo sąrašą, todėl šių nekilnojamųjų kultūros vertybių vertė buvo perkelta iš kiti pastatai sąskaitos į nekilnojamosios kultūros vertybės sąskaitą verte 714255,56 Eur. Atitinkamai atstatomos ir sukaupto nusidėvėjimo sąnaudos patirtos ankstesniais laikotarpiais iš Valstybės biudžeto 105309,35 Eur. Atitinkamai sumažintos finansavimo pajamos iš valstybės biudžeto ir panaudotos finansavimo sumos.

22 pastaba. Apskaitos politikos keitimo ir klaidų taisymo įtaka veiklos rezultatų ataskaitos straipsniams pateikta 7 – ojo VSAFAS „Apskaitos politikos keitimo ir klaidų taisymo įtaka veiklos rezultatų ataskaitos straipsniams“ 10 priede.

Atstatoma nekilnojamos kultūros vertybės – Dotnuvos dvaro ir jo pastatų nusidėvėjimo sąnaudų suma 105309,35 Eur., turėjo įtakos ir Veiklos rezultatų ataskaitos straipsniams, sumažėjo finansavimo pajamos iš valstybės biudžeto 105309,35 Eur.

23 pastaba. Neapibrėžtieji įsipareigojimai. LAMMC neapibrėžtųjų įsipareigojimų neturi.

24 pastaba. Poataskaitiniai įvykiai. Esminių poataskaitinių įvykių, turinčių įtakos LAMMC veiklai, nebuvo.

Balanse neatspindėti įvykiai:

Nebalansinėje sąskaitose apskaitoma:

- atiduotas naudoti ūkinis inventorių 1251785,00Eur.;
- pagal panaudos sutartis gautas turtas - ilgalaikis turtas 364416,09 Eur., pastatai (virtuvė) 416,64 Eur., žemė sklypų plotas 2103,36 ha;
- neapibrėžtieji įsipareigojimai, prarasto ilgalaikio turto vertė 1534,12 Eur., įšaldytos lėšos bankrutavusiame Litimpeks banke 20926,70 Eur.

PRIDEDAMA:

- 1 priedas. Informacija apie kontroliuojamus, asocijuotuosius ir kitus subjektus.
- 2 priedas. Nematerialiojo turto balansinės vertės pasikeitimas per ataskaitinį laikotarpį.
- 3 priedas. Ilgalaikio materialiojo turto balansinės vertės pasikeitimas per ataskaitinį laikotarpį.
- 4 priedas. Informacija apie ilgalaikį finansinį turtą.
- 5 priedas. Parduoti laikomo finansinio turto pokyčiai per ataskaitinį laikotarpį.
- 6 priedas. Biologinio turto, įvertinto tikrąją verte, vertės pasikeitimas per ataskaitinį laikotarpį.
- 7 priedas. Biologinio turto, įvertinto įsigijimo savikaina, arba normatyvinėmis kainomis, vertės pasikeitimas per ataskaitinį laikotarpį.
- 8 priedas. Atsargų vertės pasikeitimas per ataskaitinį laikotarpį.
- 9 priedas. Informacija apie išankstinius apmokėjimus.
- 10 priedas. Informacija apie per vienerius metus gautinas sumas.
- 11 priedas. Informacija apie pinigus ir pinigų ekvivalentus.

12 priedas. Finansavimo sumos pagal šaltinį, tikslinę paskirtį ir jų pokyčiai per ataskaitinį laikotarpį.

13 priedas. Finansavimo sumų likučiai.

14 priedas. Informacija apie kai kurias trumpalaikes mokėtinas sumas.

15 priedas. Informacija apie įsipareigojimų dalį (įskaitant finansinės nuomos (lizingo) įsipareigojimus eurai ir užsienio valiuta.

16 priedas. Pagrindinės veiklos kitos pajamos.

17 priedas. Kitos veiklos pajamos ir sąnaudos.

18 priedas. Finansinės ir investicinės veiklos pajamos ir sąnaudos.

19 priedas. Pagrindinės veiklos sąnaudos.

20 priedas. Būsimosios pagrindinės nuomos įmokos, kurias numatoma gauti pagal pasirašytas veiklos nuomos sutartis pagal laikotarpius.

21 priedas. Praėjusio ataskaitinio laikotarpio informacija pagal veiklos segmentus.

22 priedas. Ataskaitinio laikotarpio informacija pagal veiklos segmentus.

23 priedas. Apskaitos politikos keitimo ir klaidų taisymo įtaka finansinės būklės ataskaitos straipsniams.

24 priedas. Apskaitos politikos keitimo ir klaidų taisymo įtaka veiklos rezultatų ataskaitos straipsniams.

Direktorius

Vyriausioji buhalterė



Zenonas Dabkevičius

Gražina Konogorovienė

2016 m. kovo 15 d.