

Lietuvos agrarinių ir miškų mokslų centras

**2014 M. GRUODŽIO 31 D. PASIBAIGUSIŲ METŲ
FINANSINIŲ ATASKAITŲ RINKINYS**

**Parengta pagal viešojo sektoriaus apskaitos
ir finansinės atskaitomybės standartus**

Lietuvos agrarinių ir miškų mokslų centras, 302471203, Instituto al. 1, Akademijos mstl., Dotnuvos sen., Kėdainių r. sav.

2014 M. GRUODŽIO 31 D. PASIBAIGUSIŲ METŲ FINANSINIŲ ATASKAITŲ RINKINYS

(Visos sumos litais, jei nenurodyta kitaip)

Patvirtinta
ID: -2147481666
D/L: 2015-03-14 15:10:51

Finansinis ataskaitų aiškinamasis raštas

1 Bendroji informacija

*Lietuvos agrarinių ir miškų mokslų centras,
302471203, Biudžetinė įstaiga*

*Adresas: Instituto al. 1, Akademijos mstl.,
Dotnuvos sen., Kėdainių r. sav.*

Subjektas užsiima Fundamentiniai ir taikomieji agronomijos ir miškų moksliniai tyrimai ir eksperimentinė veikla pletra

Ataskaitinio laikotarpio pabaigoje viešojo sektoriaus subjekto filialai ar kiti struktūriniai padaliniai buvo šie:

Eil. Nr.	Filialas / struktūrinis padalinys	Buveinės adresas	Pagrindinė veikla
1	2	3	4
1	LAMMC filialas Žemdirbytės institutas	Kėdainių r. sav., Akademijos mstl., Instituto al.1	Fundamentiniai ir taikomieji moksliniai tyrimai
2	LAMMC filialas Sodinkystės ir daržininkystės institutas	Kauno r. sav., Babtų mstl., Kauno g. 30	Fundamentiniai ir taikomieji moksliniai tyrimai
3	LAMMC Vežaičių filialas	Klaipėdos r. sav., Vežaičių mstl., Gargždų g. 2	Fundamentiniai ir taikomieji moksliniai tyrimai
4	LAMMC Vokės filialas	Vilniaus m. sav. Vilniaus m., Žalioji a. 2	Fundamentiniai ir taikomieji moksliniai tyrimai
5	LAMMC filialas Agrocheminių tyrimų laboratorija	Kauno m. sav. Kauno m. Savanorių pr. 287	Fundamentiniai ir taikomieji moksliniai tyrimai
6	LAMMC filialas Joniškėlio bandymų stotis	Pasvalio r. sav., Joniškėlio km.	Fundamentiniai ir taikomieji moksliniai tyrimai
7	LAMMC filialas Runokų bandymų stotis	Vilkaviškio r. sav., Klausėčių km.	Fundamentiniai ir taikomieji moksliniai tyrimai
8	LAMMC filialas Elmininkų bandymų stotis	Anykščių r. sav. Naujųjų Elmininkų km., Dvaro g. 6	Fundamentiniai ir taikomieji moksliniai tyrimai
9	LAMMC filialas Perlojos bandymų stotis	Varenos r. sav. Perlojos km.	Fundamentiniai ir taikomieji moksliniai tyrimai
10	LAMMC filialas Upytės bandymų stotis	Panevėžio r. sav. Upytės km., Lininkų g. 3	Fundamentiniai ir taikomieji moksliniai tyrimai
11	LAMMC filialas Miškų institutas	Kauno r., sav., Babtų mstl., Kauno g. 30	Fundamentiniai ir taikomieji moksliniai tyrimai

Vidutinis darbuotojų skaičius per ataskaitinį laikotarpį buvo:

Ataskaitinis laikotarpis	Praėjęs ataskaitinis laikotarpis
618	581

Sąlygos, kuriomis paremta veikla ir kurios gali paveikti tolesnę veiklą:

Ataskaitinio laikotarpio trukmė, jei veikla nebuvo vykdoma visus finansinius metus (data nuo iki):

Lietuvos agrarinių ir miškų mokslų centras, 302471203, Instituto al. 1, Akademijos mstl., Dotnuvos sen., Kėdainių r. sav.

2014 M. GRUODŽIO 31 D. pasibaigusiu metų FINANSINIŲ ATASKAITŲ RINKINYS

(Visos sumos litais, jei nenurodyta kitaip)

Patvirtinta
ID: -2147481666
D/L: 2015-03-14 15:10:51

FINANSINĖS BŪKLĖS ATASKAITA
PAGAL 2014 M. GRUODŽIO 31 D. DUOMENIS

2015-03-14 Nr. 4
(data)

Pateikimo valiuta ir tikslumas: litais

Eil. Nr.	Straipsniai	Pastabos Nr.	Paskutinė ataskaitinio laikotarpio diena	Paskutinė praėjusio ataskaitinio laikotarpio diena
1	2	3	4	5
A	ILGALAIKIS TURTAS		54.705.220,82	49.073.349,42
I	Nematerialusis turtas	P03	36.342,35	23.441,51
I.1	Plėtros darbai			
I.2	Programinė įranga ir jos licencijos		34.024,69	20.524,83
I.3	Kitas nematerialusis turtas		2.317,66	2.916,68
I.4	Nebaigti projektai ir išankstiniai mokėjimai			
I.5	Prestižas			
II	Ilgalaikis materialusis turtas	P04	54.601.607,47	49.001.100,91
II.1	Žemė			
II.2	Pastatai		24.760.085,69	20.222.958,77
II.3	Infrastruktūros ir kiti statiniai		1.537.838,47	1.275.791,06
II.4	Nekilnojamosios kultūros vertybės		350.497,00	361.901,00
II.5	Mašinos ir įrenginiai		22.483.502,03	22.643.452,78
II.6	Transporto priemonės		576.595,16	751.039,90
II.7	Kilnojamosios kultūros vertybės			0,00
II.8	Baldai ir biuro įranga		492.622,79	544.417,26
II.9	Kitas ilgalaikis materialusis turtas		73.781,32	81.993,78
II.10	Nebaigta statyba ir išankstiniai mokėjimai		4.326.685,01	3.119.546,36
III	Ilgalaikis finansinis turtas	P05, P06	67.271,00	48.807,00
IV	Mineraliniai išteklių ir kitas ilgalaikis turtas			
B	BIOLOGINIS TURTAS	P07	1.566.536,10	1.029.502,65
C	TRUMPALAIKIS TURTAS		11.350.456,74	12.572.652,38
I	Atsargos	P08	2.357.981,55	2.726.908,95
I.1	Strategines ir neliečiamosios atsargos			
I.2	Medžiagos, žaliavos ir ūkinis inventorių		952.133,87	901.371,82
I.3	Nebaigta gaminti produkcija ir nebaigtos vykdyti sutartys		0,00	0,00
I.4	Pagaminta produkcija, atsargos, skirtos parduoti (perduoti)		1.405.847,68	1.825.537,13
I.5	Ilgalaikis materialusis ir biologinis turtas, skirtas parduoti			
II	Išankstiniai apmokėjimai	P09	100.705,00	268.312,69
III	Per vienerius metus gautinos sumos	P10	4.599.046,04	4.972.918,26
III.1	Gautinos trumpalaikės finansinės sumos			
III.2	Gautini mokesčiai ir socialinės įmokos			
III.3	Gautinos finansavimo sumos		219.968,14	160.680,65
III.4	Gautinos sumos už turto naudojimą, parduotas prekes, turta, paslaugas	P10	956.549,71	1.059.252,81
III.5	Sukauptos gautinos sumos		3.390.014,43	3.650.805,29
III.6	Kitos gautinos sumos		32.513,76	102.179,51
IV	Trumpalaikės investicijos			
V	Pinigai ir pinigų ekvivalentai	P11	4.292.724,15	4.604.512,48
	IŠ VISO TURTO:		67.622.213,66	62.675.504,45

(tęsinys kitame puslapyje)

Lietuvos agrarinių ir miškų mokslų centras, 302471203, Instituto al. 1, Akademijos mstl., Dotnuvos sen., Kėdainių r. sav.

2014 M. GRUODŽIO 31 D. pasibaigusiu metų FINANSINIŲ ATASKAITŲ RINKINYS

(Visos sumos litais, jei nenurodyta kitaip)

FINANSINĖS BŪKLĖS ATASKAITA
PAGAL 2014 M. GRUODŽIO 31 D. DUOMENIS (tęsinys)

Eil. Nr.	Straipsniai	Pastabos Nr.	Paskutinė ataskaitinio laikotarpio diena	Paskutinė praėjusio ataskaitinio laikotarpio diena
1	2	3	4	5
D	FINANSAVIMO SUMOS	P12	53.589.244,37	47.669.565,62
I	Iš valstybės biudžeto		32.349.550,21	30.237.149,62
II	Iš savivaldybės biudžeto			0,00
III	Iš Europos Sąjungos, užsienio valstybių ir tarptautinių organizacijų		21.203.828,79	17.393.684,98
IV	Iš kitų šaltinių		35.865,37	38.731,02
E	ĮSIPAREIGOJIMAI		2.095.136,04	3.201.875,57
I	Ilgalaikiai įsipareigojimai			
I.1	Ilgalaikiai finansiniai įsipareigojimai			
I.2	Ilgalaikiai atidėjiniai			
I.3	Kiti įsipareigojimai			
II	Trumpalaikiai įsipareigojimai		2.095.136,04	3.201.875,57
II.1	Ilgalaikių atidėjinių einamųjų metų dalis ir trumpalaikiai atidėjiniai			
II.2	Ilgalaikių įsipareigojimų einamųjų metų dalis			
II.3	Trumpalaikiai finansiniai įsipareigojimai			
II.4	Mokėtinos subsidijos, dotacijos ir finansavimo sumos			
II.5	Mokėtinos sumos į Europos Sąjungos biudžetą			
II.6	Mokėtinos sumos į biudžetus ir fondus			
II.6.1	Grąžintinos finansavimo sumos			
II.6.2	Kitos mokėtinos sumos biudžetui			
II.7	Mokėtinos socialinės išmokos			
II.8	Grąžintini mokesčiai, įmokos ir jų permokos			
II.9	Tiekėjams mokėtinos sumos	P17	545.397,54	1.229.955,25
II.10	Su darbo santykiais susiję įsipareigojimai		6.157,45	26.085,72
II.11	Sukauptos mokėtinos sumos	P17	1.203.817,22	1.054.731,08
II.12	Kiti trumpalaikiai įsipareigojimai	P17	339.763,83	891.103,52
F	GRYNASIS TURTAS	P18	11.937.833,25	11.804.063,26
I	Dalininkų kapitalas			
II	Rezervai			0,00
II.1	Tikrosios vertės rezervas			0,00
II.2	Kiti rezervai			
III	Nuosavybės metodo įtaka			
IV	Sukauptas perviršis ar deficitas		11.937.833,25	11.804.063,26
IV.1	Einamųjų metų perviršis ar deficitas		133.769,99	1.161.635,43
IV.2	Ankstesnių metų perviršis ar deficitas		11.804.063,26	10.642.427,83
G	MAŽUMOS DALIS			
	IŠ VISO FINANSAVIMO SUMŲ, ĮSIPAREIGOJIMŲ, GRYNŲJO TURTO IR MAŽUMOS DALIES:		67.622.213,66	62.675.504,45

Direktorius
(viešojo sektoriaus subjekto vadovas arba jo įgaliotas administracijos vadovas)

Vyriausioji buhalterė
(vyriausiasis buhalteris (bhalteris))

(parašas)

(parašas)

Zenonas Dabkevičius
(vardas ir pavardė)

Gražina Konogoroviene
(vardas ir pavardė)

Lietuvos agrarinių ir miškų mokslų centras, 302471203, Instituto al. 1, Akademijos mstl., Dotnuvos sen., Kėdainių r. sav.

2014 M. GRUODŽIO 31 D. pasibaigusiu metų FINANSINIŲ ATASKAITŲ RINKINYS

(Visos sumos litais, jei nenurodyta kitaip)

Patvirtinta
ID: -2147481666
D/L: 2015-03-14 15:10:51

VEIKLOS REZULTATŲ ATASKAITA
PAGAL 2014 M. GRUODŽIO 31 D. DUOMENIS

2015-03-14 Nr. 4
(data)

Pateikimo valiuta ir tikslumas: litais

Eil. Nr.	Straipsniai	Pastabos Nr.	Ataskaitinis laikotarpis	Praejęs ataskaitinis laikotarpis
1	2	3	4	5
A	PAGRINDINĖS VEIKLOS PAJAMOS		36.514.577,29	42.159.440,16
I	FINANSAVIMO PAJAMOS		23.782.568,24	29.270.082,37
I.1	Iš valstybės biudžeto		15.506.473,07	19.867.449,90
I.2	Iš savivaldybių biudžetų			
I.3	Iš ES, užsienio valstybių ir tarptautinių organizacijų lėšų		8.238.884,66	9.338.199,22
I.4	Iš kitų finansavimo šaltinių		37.210,51	64.433,25
II	MOKESČIŲ IR SOCIALINIŲ ĮMOKŲ PAJAMOS			
III	PAGRINDINĖS VEIKLOS KITOS PAJAMOS		12.732.009,05	12.889.357,79
III.1	Pagrindinės veiklos kitos pajamos	P21	12.732.009,05	12.889.357,79
III.2	Pervestinos į biudžetą pagrindinės veiklos kitos pajamos			
B	PAGRINDINĖS VEIKLOS SAŃAUDOS	P02	-36.900.432,82	-41.436.556,10
I	DARBO UŽMOKESČIO IR SOCIALINIO DRAUDIMO	P22	-20.349.379,58	-18.560.323,89
II	NUSIDĖVĖJIMO IR AMORTIZACIJOS		-4.511.184,97	-4.501.522,02
III	KOMUNALINIŲ PASLAUGŲ IR RYŠIŲ		-1.598.108,05	-1.582.734,11
IV	KOMANDIRUOČIŲ		-429.027,73	-532.337,19
V	TRANSPORTO		-528.637,56	-714.664,23
VI	KVALIFIKACIJOS KĖLIMO		-13.946,04	-7.995,71
VII	PAPRASTOJO REMONTO IR EKSPLOATAVIMO		-268.598,14	-676.818,09
VIII	NUVERTĖJIMO IR NURAŠYTŲ SUMŲ		-75.586,89	-3.500.022,19
IX	SUNAUDOTŲ IR PARDUOTŲ ATSARGŲ SAVIKAINA		-4.556.363,20	-4.423.444,44
X	SOCIALINIŲ ĮSMOKŲ		-713.927,20	-618.098,93
XI	NUOMOS		-34.880,80	-23.584,70
XII	FINANSAVIMO			
XIII	KITŲ PASLAUGŲ		-3.779.908,45	-6.200.266,55
XIV	KITOS		-40.884,21	-94.744,05
C	PAGRINDINĖS VEIKLOS PERVERŠIS AR DEFICITAS		-385.855,53	722.884,06
D	KITOS VEIKLOS REZULTATAS		505.226,52	439.133,33
I	KITOS VEIKLOS PAJAMOS	P21	529.145,05	553.716,25
II	PERVESTINOS Į BIUDŽETĄ KITOS VEIKLOS PAJAMOS			-14.565,01
III	KITOS VEIKLOS SAŃAUDOS		-23.918,53	-100.017,91
E	FINANSINĖS IR INVESTICINĖS VEIKLOS REZULTATAS	P23	14.399,00	-381,96
F	APSKAITOS POLITIKOS KEITIMO IR ESMINIŲ APSKAITOS KLAIDŲ TAISYMO ĮTAKA			
G	PELNO MOKESTIS			
H	GRYNASIS PERVERŠIS AR DEFICITAS PRIEŠ NUOSAVYBĖS METODO ĮTAKĄ		133.769,99	1.161.635,43
I	NUOSAVYBĖS METODO ĮTAKA			
J	GRYNASIS PERVERŠIS AR DEFICITAS		133.769,99	1.161.635,43
I	TENKANTIS KONTROLIUOJANČIAJAM SUBJEKTUI			
II	TENKANTIS MAŽUMOS DALIAI			

Direktorius
(viešojo sektoriaus subjekto vadovas arba jo įgaliotas administracijos vadovas)

Vyriausioji buhalterė
(vyriausiasis buhalteris (bhalteris))

(parašas)

(parašas)

Zenonas Dabkevičius
(vardas ir pavardė)

Gražina Konogoroviene
(vardas ir pavardė)

Lietuvos agrarinių ir miškų mokslų centras, 302471203, Instituto al. 1, Akademijos mstl., Dotnuvos sen., Kėdainių r. sav.

2014 M. GRUODŽIO 31 D. pasibaigusį metų FINANSINIŲ ATASKAITŲ RINKINYS
(Visos sumos litais, jei nenurodyta kitaip)

Patvirtinta
ID: -2147481666
D/L: 2015-03-14 15:10:51

GRYNOJO TURTO POKYČIŲ ATASKAITA
PAGAL 2014 M. GRUODŽIO 31 D. DUOMENIS
2015-03-14 Nr. *1*
(data)


Pateikimo valiuta ir tikslumas: litais

Eil. Nr.	Straipsniai	Pastabos Nr.	Tenka kontroliuojančiam subjektui				Sukauptas perviršis ar deficitas prieš nuosavybės metodo įtaką	Iš viso	Mažumos dalis
			Dalininkų kapitalas	Tikrosios vertės rezervas	Kiti rezervai	Nuosavybės metodo įtaka			
1	2	3	4	5	6	7	8	9	10
1	Likutis užpraėjusio laikotarpio paskutinę dieną			6.969,56			10.642.427,83	10.649.397,39	
2	Perimto ilgalaikio turto iš kito viešojo sektoriaus subjekto įtaka		X		X				
3	Perduoto arba parduoto ilgalaikio turto kitam subjektui įtaka		X		X				
4	Kitos rezervų padidėjimo (sumažėjimo) sumos		X	-6.969,56		X		-6.969,56	
5	Kiti sudaryti rezervai		X	X		X			
6	Kiti panaudoti rezervai		X	X		X			
7	Dalininkų (nuosavo) kapitalo padidėjimo (sumažėjimo) sumos			X	X	X			
8	Ataskaitinio laikotarpio grynasis perviršis ar deficitas		X	X	X		1.161.635,43	1.161.635,43	
9	Kiti pokyčiai								
10	Likutis praėjusio laikotarpio paskutinę dieną						11.804.063,26	11.804.063,26	
11	Perimto ilgalaikio turto iš kito viešojo sektoriaus subjekto įtaka		X		X				
12	Perduoto arba parduoto ilgalaikio turto kitam subjektui įtaka		X		X				
13	Kitos rezervų padidėjimo (sumažėjimo) sumos		X			X			
14	Kiti sudaryti rezervai		X	X		X			
15	Kiti panaudoti rezervai		X	X		X			
16	Dalininkų (nuosavo) kapitalo padidėjimo (sumažėjimo) sumos			X	X				
17	Ataskaitinio laikotarpio grynasis perviršis ar deficitas		X	X	X		133.769,99	133.769,99	
18	Kiti pokyčiai								
19	Likutis ataskaitinio laikotarpio paskutinę dieną						11.937.833,25	11.937.833,25	


X pažymėti ataskaitos laukai nepildomi.

Direktorius
(teisės aktais įpareigoto pasirašyti asmens pareigų pavadinimas)

Vyriausioji buhalterė
(vyriausiasis buhalteris (buhalteris), jeigu nivaloma pagal teisės aktus)



(parašas)



(parašas)

Zenonas Dabkevičius
(vardas ir pavardė)

Gražina Konogorovienė
(vardas ir pavardė)

Lietuvos agrarinių ir miškų mokslų centras, 302471203, Instituto al. 1, Akademijos mstl., Dotnuvos sen., Kėdainių r. sav.

2014 M. GRUODŽIO 31 D. pasibaigusių metų FINANSINIŲ ATASKAITŲ RINKINYS

(Visos sumos litais, jei nenurodyta kitaip)

Patvirtinta
ID: -2147481666
D/L: 2015-03-19 14:47:31

PINIGŲ SRAUTŲ ATASKAITA
PAGAL 2014 M. GRUODŽIO 31 D. DUOMENIS

2015-03-19 Nr. 1
(data)

Pateikimo valiuta ir tikslumas: litais

Eil. Nr.	Straipsniai	Pastabos Nr.	Ataskaitinis laikotarpis			Praėjęs ataskaitinis laikotarpis		
			Tiesioginiai pinigų srautai	Netiesioginiai pinigų srautai	Iš viso	Tiesioginiai pinigų srautai	Netiesioginiai pinigų srautai	Iš viso
1	2	3	4	5	6	7	8	9
A	PAGRINDINĖS VEIKLOS PINIGŲ SRAUTAI		558.455,68	0,00	558.455,68	3.708.989,99	172.267,76	3.881.257,75
I	Išplaukos		62.336.868,04	5.695.026,35	68.031.894,39	69.377.882,56	3.475.133,40	72.853.015,96
I.1	Finansavimo sumos kitoms išlaidoms ir atsargoms:		17.495.151,04	2.750.116,71	20.245.267,75	22.646.777,93	2.768.603,93	25.415.381,86
I.1.1	Iš valstybės biudžeto		11.351.255,48	2.750.116,71	14.101.372,19	13.930.431,06	2.768.603,93	16.699.034,99
I.1.2	Iš savivaldybės biudžeto							
I.1.3	Iš ES, užsienio valstybių ir tarptautinių organizacijų		6.109.469,48	0,00	6.109.469,48	8.675.905,94	0,00	8.675.905,94
I.1.4	Iš kitų šaltinių		34.426,08	0,00	34.426,08	40.440,93	0,00	40.440,93
I.2	Iš mokesčių							
I.3	Iš socialinių įmokų							
I.4	Už suteiktas paslaugas iš pirkejų		14.573.990,68	0,00	14.573.990,68	14.704.547,46	0,00	14.704.547,46
I.5	Už suteiktas paslaugas iš biudžeto		10.034.015,21	2.944.909,64	12.978.924,85	11.762.446,64	706.529,47	12.468.976,11
I.6	Gautos palūkanos					30,80	0,00	30,80
I.7	Kitos išplaukos		20.233.711,11	0,00	20.233.711,11	20.264.079,73	0,00	20.264.079,73
II	Pervestos lėšos		-33.664.093,40	0,00	-33.664.093,40	-33.780.658,69	0,00	-33.780.658,69
II.1	Iš valstybės biudžeto		-13.750.642,57	0,00	-13.750.642,57	-13.867.696,66	0,00	-13.867.696,66
II.2	Iš savivaldybių biudžetų							
II.3	ES, užsienio valstybėms ir tarptautinėms organizacijoms							
II.4	Iš kitų išteklių fondų							
II.5	Viešojo sektoriaus subjektams		-222.122,64	0,00	-222.122,64	-273.087,06	0,00	-273.087,06
II.6	Kitiems subjektams		-19.691.328,19	0,00	-19.691.328,19	-19.639.874,97	0,00	-19.639.874,97
III	Išmokos	P02	-28.114.318,96	-5.695.026,35	-33.809.345,31	-31.888.233,88	-3.302.865,64	-35.191.099,52
III.1	Darbo užmokesčio ir socialinio draudimo		-14.410.852,58	-5.541.242,37	-19.952.094,95	-15.683.277,42	-3.250.634,42	-18.933.911,84
III.2	Komunalinių paslaugų ir ryšių		-1.953.899,96	-23.092,05	-1.976.992,01	-2.161.936,70	-94,99	-2.162.031,69
III.3	Komandiruočių		-409.420,93	0,00	-409.420,93	-542.730,85	-1.000,00	-543.730,85
III.4	Transporto		-684.262,23	-8.217,42	-692.479,65	-761.446,92	0,00	-761.446,92
III.5	Kvalifikacijos kelimo		-13.244,24	-701,80	-13.946,04	-7.295,71	-700,00	-7.995,71
III.6	Paprastojo remonto ir eksploataavimo		-424.044,13	0,00	-424.044,13	-483.170,75	0,00	-483.170,75
III.7	Atsargų įsigijimo		-4.697.254,70	-8.366,76	-4.705.621,46	-4.234.664,61	-7.743,77	-4.242.408,38
III.8	Socialinių išmokų		-713.927,20	0,00	-713.927,20	-618.098,93	0,00	-618.098,93
III.9	Nuomos		-34.923,30	0,00	-34.923,30	-23.584,70	0,00	-23.584,70
III.10	Kitų paslaugų įsigijimo		-4.497.336,25	-113.405,95	-4.610.742,20	-6.713.399,08	-42.692,46	-6.756.091,54
III.11	Sumokėtos palūkanos							
III.12	Kitos išmokos		-275.153,44	0,00	-275.153,44	-658.628,21	0,00	-658.628,21

(tęsinys kitame puslapyje)

Lietuvos agrarinių ir miškų mokslų centras, 302471203, Instituto al. 1, Akademijos mstl., Dotnuvos sen., Kėdainių r. sav.


2014 M. GRUODŽIO 31 D. pasibaigusių metų FINANSINIŲ ATASKAITŲ RINKINYS
(Visos sumos litais, jei nenurodyta kitaip)

PINIGŲ SRAUTŲ ATASKAITA
PAGAL 2014 M. GRUODŽIO 31 D. DUOMENIS (tesinvs)


Eil. Nr.	Straipsniai	Pastabos Nr.	Ataskaitinis laikotarpis			Praėjęs ataskaitinis laikotarpis		
			Tiesioginiai pinigų srautai	Netiesioginiai pinigų srautai	Iš viso	Tiesioginiai pinigų srautai	Netiesioginiai pinigų srautai	Iš viso
1	2	3	4	5	6	7	8	9
B	INVESTICINĖS VEIKLOS PINIGŲ SRAUTAI							
I	Ilgalaikio turto (išskyrus finansinį) ir biologinio turto įsigijimas		-4.123.465,07	-1.029.000,00	-5.152.465,07	-5.204.432,75	-172.267,76	-5.376.700,51
II	Ilgalaikio turto (išskyrus finansinį) ir biologinio turto perleidimas		-4.123.465,07	-1.029.000,00	-5.152.465,07	-5.229.004,83	-172.267,76	-5.401.272,59
III	Ilgalaikio finansinio turto įsigijimas					24.572,08	0,00	24.572,08
IV	Ilgalaikio finansinio turto perleidimas							
V	Terminuotųjų indelių (padidėjimas) sumažėjimas							
VI	Kiti investicinės veiklos pinigų srautai							
C	FINANSINĖS VEIKLOS PINIGŲ SRAUTAI							
I	Įplaukos iš gautų paskolų		3.253.835,01	1.029.000,00	4.282.835,01	1.994.612,67	0,00	1.994.612,67
II	Gautų paskolų grąžinimas							
III	Finansinės nuomos (lizingo) įsipareigojimų apmokėjimas							
IV	Gautos finansavimo sumos ilgalaikiam ir biologiniam turtui įsigyti		3.274.768,01	1.029.000,00	4.303.768,01	1.988.850,67	0,00	1.988.850,67
IV.1	Iš valstybės biudžeto		1.019.289,30	1.029.000,00	2.048.289,30	648.136,97	0,00	648.136,97
IV.2	Iš savivaldybės biudžeto							
IV.3	Iš ES, užsienio valstybių ir tarptautinių organizacijų		2.255.478,71	0,00	2.255.478,71	1.340.713,70	0,00	1.340.713,70
IV.4	Iš kitų šaltinių							
V	Grąžintos ir perduotos finansavimo sumos ilgalaikiam ir biologiniam turtui įsigyti		-20.933,00	0,00	-20.933,00	-10.136,90	0,00	-10.136,90
VI	Gauti dividendai		11.577,70	0,00	11.577,70	15.895,00	0,00	15.895,00
VII	Kiti finansinės veiklos pinigų srautai		-11.577,70	0,00	-11.577,70	3,90	0,00	3,90
D	VALIUTOS KURSŲ PASIKEITIMO ĮTAKA PINIGŲ IR PINIGŲ EKVIVALENTŲ LIKUČIUI							
	Pinigų ir pinigų ekvivalentų padidėjimas (sumažėjimas)		-613,95	0,00	-613,95	-396,54	0,00	-396,54
	Pinigai ir pinigų ekvivalentai ataskaitinio laikotarpio pradžioje		-311.788,33	0,00	-311.788,33	498.773,37	0,00	498.773,37
	Pinigai ir pinigų ekvivalentai ataskaitinio laikotarpio pabaigoje		4.604.512,48		4.604.512,48	4.105.739,11		4.105.739,11
			4.292.724,15		4.292.724,15	4.604.512,48		4.604.512,48

Direktorius
(viešojo sektoriaus subjekto vadovas arba jo įgaliotas administracijos vadovas)

Vyriausioji buhalterė
(vyriausiasis buhalteris (buhalteris))



(parašas)



(parašas)

Zenonas Dabkevičius
(vardas ir pavardė)

Gražina Konogorovienė
(vardas ir pavardė)

Lietuvos agrarinių ir miškų mokslų centras, 302471203, Instituto al. 1, Akademijos mtl., Dotnuvos sen., Kėdainių r. sav.

2014 M. GRUODŽIO 31 D. pasibaigusiu metų FINANSINIŲ ATASKAITŲ RINKINYS

(Visos sumos litais, jei nenurodyta kitaip)

Patvirtinta
ID: -2147481666
D.L: 2015-03-14 15:10:51

1 Bendroji informacija

INFORMACIJA APIE KONTROLIUOJAMUS, ASOCIUOTUOSIUS IR KITUS SUBJEKTUS

Eil. Nr.*	Subjekto tipas ir pavadinimas	Buveinės adresas	Ataskaitinio laikotarpio pabaigoje					Pagrindinė veikla
			Valdomų akcijų (dalininko įnašų) dalis (procentais)	Investicijos dydis nominaliųjų vertė	Dotacijų balansinė vertė	Grynasis ataskaitinio laikotarpio rezultatas, iš viso	Nuosavas kapitalas arba grynasis turtas, iš viso	
1	2	3	4	5	6	7	8	9
1	Kontroliuojamos biudžetinės įstaigos	X	X	X	X			X
			X	X	X			
2	Kontroliuojamos viešosios įstaigos, priskiriamos prie viešojo sektoriaus subjektų	X						X
3	Kontroliuojamos viešosios įstaigos, nepriskiriamos prie viešojo sektoriaus subjektų	X						X
4	Valstybės ir savivaldybių įmonės**	X	X	X				X
			X	X				
5	Kontroliuojamos akcinės ir uždarosios akcinės bendrovės	X						X
6	Asocijuotieji subjektai	X						X
7	Kiti subjektai							
7.1	Administruojami išteklių fondai	X	X	X	X			X
		X	X	X	X			
7.2	Administruojami mokesčių fondai	X	X	X	X			X
		X	X	X	X			
7.3	Kiti subjektai	X			67.271,00			X
7.3.1	AB "Kėdainių grūdai"	Kėdainiai, LT-57501, Pramonės g. 8			1.440,00			Žemės ūkis, paslaugos, Kombinuotų pabarų
7.3.2	Nordie Sugar Kėdainiai, AB	Kėdainiai, LT-57242, Pramonės g. 6			22.893,00			Cukrus iš cukrinių runkelių, melasos, sausų granuliuotų
7.3.3	Asociacija "Slėnis Nemasas"	Kauno r., Akademijos mtl., LT-53341, Universiteto g. 8a			5.000,00			Koordinuoti, efektyviai planuoti ir vystyti integruoto
7.3.4	Agrarinių ir miškų mokslų instituto asociacija	Kaunas, Savanorių pr. 287, LT-44305			500,00			Moksliniai tyrimai, taikomoji veikla, žemės ūkis,
7.3.5	AB "Agrivika"	Kėdainiai, Elevantoriaus g. 17, LT-57146			380,00			Sandėliavimas, įranga
7.3.6	Lietuvos biotechnologų asociacija	Vilnius, V. A. Graičiūno g. 8			400,00			Agro, pramoninės, medicininės technologijos
7.3.7	Technologinių platformų ir pramoninių klasterių nacionalinis biuras	Vilnius, A. Jakšto g. 7			500,00			Konsultacijų paslaugos
7.3.8	Asociacija "Nacionalinis maisto ūkio klasteris"	Vilnius, A. Jakšto g. 7			1.000,00			Tarptautiniai maisto inovaciniai projektai, Maisto,
7.3.9	AB "Pieno žvaigždės"	Vilnius, Perkūnkiemio 3, LT-12127			34.000,00			Pieno produktų gamyba ir pardavimas
7.3.10	AB "Amlina"	Panevėžys, J. Janonio 12, LT-35101			1.158,00			Grūdų perdirbimas

X pažymėti ataskaitos laukai nepildomi.

* Įtraukiama tiek detalizuojamų eilučių, kiek yra kontroliuojamų, asocijuotųjų ir kitų subjektų.

** Teikiama informacija apie tas valstybes ar savivaldybes įmones, kuriose viešojo sektoriaus subjektas įgyvendina įmonės savininko teises ir pareigas.

APSKAITOS POLITIKOS KEITIMO IR KLAIDŲ TAISYMO ĮTAKA FINANSINĖS BŪKLĖS ATASKAITOS STRAIPSNIAMS

Eil. Nr.	Straipsniai	Paskutinė praėjusio ataskaitinio laikotarpio diena	Apskaitos politikos keitimo ir klaidų taisymo įtaka		Paskutinė praėjusio ataskaitinio laikotarpio diena, įvertinus apskaitos politikos keitimo ir klaidų taisymo įtaką
			Padidėjimas	Sumažėjimas (-)	
1	2	3	4	5	6=3+4+5
A	ILGALAIKIS TURTAS	49.073.349,42	3.675.902,02	0,00	52.749.251,44
I	Nematerialusis turtas	23.441,51		0,00	23.441,51
I.1	Pietros darbai				0,00
I.2	Programinė įranga ir jos licencijos	20.524,83		0,00	20.524,83
I.3	Kitas nematerialusis turtas	2.916,68		0,00	2.916,68
I.4	Nebaigti projektai ir išankstiniai mokėjimai				0,00
I.5	Prestižas				0,00
II	Ilgalaikis materialusis turtas	49.001.100,91	3.675.902,02	0,00	52.677.002,93
II.1	Žemė				0,00
II.2	Pastatai	20.222.958,77		0,00	20.222.958,77
II.3	Infrastruktūros ir kiti statiniai	1.275.791,06		0,00	1.275.791,06
II.4	Nekilnojamosios kultūros vertybės	361.901,00		0,00	361.901,00
II.5	Mšinos ir įrenginiai	22.643.452,78		0,00	22.643.452,78
II.6	Transporto priemonės	751.039,90		0,00	751.039,90
II.7	Kilnojamosios kultūros vertybės	0,00		0,00	0,00
II.8	Baldai ir biuro įranga	544.417,26		0,00	544.417,26
II.9	Kitas ilgalaikis materialusis turtas	81.993,78		0,00	81.993,78
II.10	Nebaigta statyba ir išankstiniai mokėjimai	3.119.546,36	3.675.902,02		6.795.448,38
III	Ilgalaikis finansinis turtas	48.807,00		0,00	48.807,00
IV	Mineraliniai išteklių ir kitas ilgalaikis turtas				0,00
B	BIOLOGINIS TURTAS	1.029.502,65		0,00	1.029.502,65
C	TRUMPALAIKIS TURTAS	12.572.652,38		0,00	12.572.652,38
I	Atsargos	2.726.908,95		0,00	2.726.908,95
I.1	Strateginės ir neliečiamosios atsargos				0,00
I.2	Medžiagos, žaliavos ir ūkinis inventorių	901.371,82		0,00	901.371,82
I.3	Nebaigta gaminti produkcija ir nebaigtos vykdyti sutartys	0,00		0,00	0,00
I.4	Pagaminta produkcija, atsargos, skirtos parduoti (perduoti)	1.825.537,13		0,00	1.825.537,13
I.5	Ilgalaikis materialusis ir biologinis turtas, skirtas parduoti				0,00
II	Išankstiniai apmokėjimai	268.312,69		0,00	268.312,69
III	Per vienerius metus gautinos sumos	4.972.918,26		0,00	4.972.918,26
III.1	Gautinos trumpalaikės finansinės sumos				0,00
III.2	Gautini mokesčiai ir socialinės įmokos				0,00
III.3	Gautinos finansavimo sumos	160.680,65		0,00	160.680,65
III.4	Gautinos sumos už turto naudojimą, parduotas prekes, turta, paslaugas	1.059.252,81		0,00	1.059.252,81
III.5	Suakauptos gautinos sumos	3.650.805,29		0,00	3.650.805,29
III.6	Kitos gautinos sumos	102.179,51		0,00	102.179,51
IV	Trumpalaikės investicijos				0,00
V	Pinigai ir pinigų ekvivalentai	4.604.512,48		0,00	4.604.512,48
	IŠ VISO TURTO	62.675.504,45	3.675.902,02	0,00	66.351.406,47
D	FINANSAVIMO SUMOS	47.669.565,62	3.675.902,02	0,00	51.345.467,64
I	Iš valstybės biudžeto	30.237.149,62	812.374,35		31.049.523,97
II	Iš savivaldybės biudžeto	0,00			0,00
III	Iš Europos Sąjungos, užsienio valstybių ir tarptautinių organizacijų	17.393.684,98	2.863.527,67		20.257.212,65
IV	Iš kitų šaltinių	38.731,02		0,00	38.731,02
E	ISIPAREIGOJIMAI	3.201.875,57		0,00	3.201.875,57
I	Ilgalaikiai įsipareigojimai				0,00
I.1	Ilgalaikiai finansiniai įsipareigojimai				0,00
I.2	Ilgalaikiai atidejimai				0,00
I.3	Kiti įsipareigojimai				0,00
II	Trumpalaikiai įsipareigojimai	3.201.875,57		0,00	3.201.875,57
II.1	Ilgalaikių atidejinių einamųjų metų dalis ir trumpalaikiai atidejimai				0,00
II.2	Ilgalaikių įsipareigojimų einamųjų metų dalis				0,00
II.3	Trumpalaikiai finansiniai įsipareigojimai				0,00
II.4	Mokėtinios subsidijos, dotacijos ir finansavimo sumos				0,00
II.5	Mokėtinios sumos iš Europos Sąjungos biudžeta				0,00
II.6	Mokėtinios sumos iš biudžetų ir fondų				0,00
II.6.1	Gražintinos finansavimo sumos				0,00
II.6.2	Kitos mokėtinios sumos biudžetai				0,00
II.7	Mokėtinios socialinės įmokos				0,00
II.8	Gražintini mokesčiai, įmokos ir jų permokos				0,00
II.9	Tiekėjams mokėtinios sumos	1.229.955,25		0,00	1.229.955,25
II.10	Su darbo santykiais susiję įsipareigojimai	26.085,72		0,00	26.085,72
II.11	Suakauptos mokėtinios sumos	1.054.731,08		0,00	1.054.731,08
II.12	Kiti trumpalaikiai įsipareigojimai	891.103,52		0,00	891.103,52
F	GRYNASIS TURTAS	11.804.063,26		0,00	11.804.063,26
I	Dalininkų kapitalas				0,00
II	Rezervai	0,00			0,00
II.1	Tikrosios vertės rezervas	0,00			0,00
II.2	Kiti rezervai				0,00
III	Nuosavybės metodo įtaka				0,00
IV	Suakauptas perviršis ar deficitas prieš nuosavybės metodo įtaką	11.804.063,26		0,00	11.804.063,26
IV.1	Einamųjų metų perviršis ar deficitas	1.161.635,43	3.675.902,02	-3.675.902,02	1.161.635,43
IV.2	Ankstesnių metų perviršis ar deficitas	10.642.427,83	-3.675.902,02	3.675.902,02	10.642.427,83
F	MAŽUMOS DALIS				0,00
	IŠ VISO FINANSAVIMO SUMŲ, ĮSIPAREIGOJIMŲ, GRYNŲJO TURTO IR MAŽUMOS DALIES	62.675.504,45	3.675.902,02	0,00	66.351.406,47

Direktorius
(viešojo sektoriaus subjekto vadovas arba jo išaiškintas administracijos vadovas)

Vyriausioji buhalterė
(vyriausiasis buhalteris (buhalteris))

(parašas)

(parašas)

Zenonas Dabkevičius
(vardas ir pavardė)

Gražina Konogrovienė
(vardas ir pavardė)

APSKAITOS POLITIKOS KEITIMO IR KLAIDŲ TAISYMO ĮTAKA VEIKLOS REZULTATŲ ATASKAITOS STRAIPSNIAMS

Eil. Nr.	Straipsniai	Prašę ataskaitinis laikotarpis	Apskaitos politikos keitimo ir klaidų taisymo įtaka		Praeję ataskaitinis laikotarpis, įvertinus apskaitos politikos keitimo ir klaidų taisymo įtaką
			Padidėjimas	Sumažėjimas (-)	
1	2	3	4	5	6=3+4+5
A	PAGRINDINĖS VEIKLOS PAJAMOS	42.159.440,16		-3.675.902,02	38.483.538,14
I	FINANSAVIMO PAJAMOS	29.270.082,37		-3.675.902,02	25.594.180,35
I.1	Iš valstybės biudžeto	19.867.449,90		-812.374,35	19.055.075,55
I.2	Iš savivaldybių biudžetų				0,00
I.3	Iš ES, užsienio valstybių ir tarptautinių organizacijų lėšų	9.338.199,22		-2.863.527,67	6.474.671,55
I.4	Iš kitų finansavimo šaltinių	64.433,25		0,00	64.433,25
II	MOKESČIŲ IR SOCIALINIŲ ĮMOKŲ PAJAMOS				0,00
III	PAGRINDINĖS VEIKLOS KITOS PAJAMOS	12.889.357,79		0,00	12.889.357,79
III.1	Pagrindinės veiklos kitos pajamos	12.889.357,79		0,00	12.889.357,79
III.2	Pervestinos į biudžetą pagrindinės veiklos kitos pajamos				0,00
B	PAGRINDINĖS VEIKLOS SAŃAUDOS	-41.436.556,10	3.675.902,02	0,00	-37.760.654,08
I	DARBO UŽMOKESCIO IR SOCIALINIO DRAUDIMO	-18.560.323,89		0,00	-18.560.323,89
II	NUSIDEVEJIMO IR AMORTIZACIJOS	-4.501.522,02		0,00	-4.501.522,02
III	KOMUNALINIŲ PASLAUGŲ IR RYŠIŲ	-1.582.734,11		0,00	-1.582.734,11
IV	KOMANDIRUOČIŲ	-532.337,19		0,00	-532.337,19
V	TRANSPORTO	-714.664,23		0,00	-714.664,23
VI	KAVALIFIKACIJOS KELIMO	-7.995,71		0,00	-7.995,71
VII	PAPRASTOJO REMONTO IR EKSPLOATAVIMO	-676.818,09		0,00	-676.818,09
VIII	NUVERTEJIMO IR NURAŠYTŲ SUMŲ	-3.500.022,19		0,00	-3.500.022,19
IX	SUNAUDOTŲ IR PARDUOTŲ ATSARGŲ SAVIKAINA	-4.423.444,44		0,00	-4.423.444,44
X	SOCIALINIŲ ĮSMOKŲ	-618.098,93		0,00	-618.098,93
XI	NUOMOS	-23.584,70		0,00	-23.584,70
XII	FINANSAVIMO				0,00
XIII	KITŲ PASLAUGŲ	-6.200.266,55	3.675.902,02		-2.524.364,53
XIV	KITOS	-94.744,05		0,00	-94.744,05
C	PAGRINDINĖS VEIKLOS PERVERŠIS AR DEFICITAS	722.884,06	3.675.902,02	-3.675.902,02	722.884,06
D	KITOS VEIKLOS REZULTATAS	439.133,33		0,00	439.133,33
I	KITOS VEIKLOS PAJAMOS	553.716,25		0,00	553.716,25
II	PERVESTINOS Į BIUDŽETĄ KITOS VEIKLOS PAJAMOS	-14.565,01		0,00	-14.565,01
III	KITOS VEIKLOS SAŃAUDOS	-100.017,91			-100.017,91
E	FINANSINĖS IR INVESTICINĖS VEIKLOS REZULTATAS	-381,96		0,00	-381,96
F	APSKAITOS POLITIKOS KEITIMO IR ESMINIŲ APSKAITOS KLAIDŲ TAISYMO ĮTAKA				0,00
G	PELNO MOKESTIS				0,00
H	GRYNASIS PERVERŠIS AR DEFICITAS PRIEŠ NUOSAVYBĖS METODO ĮTAKĄ	1.161.635,43	3.675.902,02	-3.675.902,02	1.161.635,43
I	NUOSAVYBĖS METODO ĮTAKA				0,00
J	GRYNASIS PERVERŠIS AR DEFICITAS	1.161.635,43	3.675.902,02	-3.675.902,02	1.161.635,43
I	TENKANTIS KONTROLIUOJANČIAJAM SUBJEKTUI				0,00
II	TENKANTIS MAŽUMOS DALIAI				0,00

Direktorius
(viešojo sektoriaus subjekto vadovas arba jo įgaliotasis administracijos vadovas)

(parašas)

Vyriausioji buhalterė
(vyriausiasis buhalteris (buhalteris))

(parašas)

Zenonas Dabkevičius
(vardas ir pavardė)

Gražina Konogoroviene
(vardas ir pavardė)

P3 Nematerialiųjų turtas

NEMATERIALIOJO TURTO BALANSINĖS VERTĖS PASIKEITIMAS PER ATASKAITINĮ LAIKOTARPĮ

Eil. Nr.	Straipsniai	Pietros darbai	Programinė įranga ir jos licencijos	Kitas nematerialiųjų turtas	Kitas nematerialiųjų turtas		Nebaigti projektai ir bankstiniai apmokėjimai	Nebaigti projektai ir bankstiniai apmokėjimai	Prestižas	Iš viso
				Patentai ir kitos licencijos (išskyrus nurodytus 4 stulpelyje)	Literatūros, mokslo ir meno kūriniai	Kitas nematerialiųjų turtas	Nebaigti projektai	Bankstiniai apmokėjimai		
1	2	3	4	5	6	7	8	9	10	11
1	Išgijimo ar pasigaminimo savikaina ataskaitinio laikotarpio pradžioje		648.391,54			14.840,00				663.231,54
2	Išgijimai per ataskaitinį laikotarpį		46.701,66	1.381,12						48.082,78
2.1	Pirkto turto išgijimo savikaina		46.701,66	1.381,12						48.082,78
2.2	Neatlygintinai gauto turto išgijimo savikaina									
3	Parduoto, perduoto ir nurašyto turto suma per ataskaitinį laikotarpį		-3.973,06							-3.973,06
3.1	Parduoto									
3.2	Perduoto									
3.3	Nurašyto		-3.973,06							-3.973,06
4	Pergrupavimai (+/-)									
5	Išgijimo ar pasigaminimo savikainos kiti pokyčiai									
6	Išgijimo ar pasigaminimo savikaina ataskaitinio laikotarpio pabaigoje (1+2-3+/-4+/-5)		691.120,14	1.381,12		14.840,00				707.341,26
7	Sukaupta amortizacijos suma ataskaitinio laikotarpio pradžioje	X	-627.866,71		X	-11.923,32	X	X		-639.790,03
8	Neatlygintinai gauto turto sukaupta amortizacijos suma*	X			X		X	X		
9	Apskaičiuota amortizacija per ataskaitinį laikotarpį	X	-33.201,80	-230,18	X	-1.749,96	X	X		-35.181,94
10	Sukaupta parduoto, perduoto ir nurašyto turto amortizacijos suma	X	3.973,06		X		X	X		3.973,06
10.1	Parduoto	X			X		X	X		
10.2	Perduoto	X			X		X	X		
10.3	Nurašyto	X	3.973,06		X		X	X		3.973,06
11	Pergrupavimai (+/-)	X			X		X	X		
12	Sukauptos amortizacijos sumos kiti pokyčiai	X			X		X	X		
13	Sukaupta amortizacijos suma ataskaitinio laikotarpio pabaigoje (7+8+9-10+/-11+/-12)	X	-657.095,45	-230,18	X	-13.673,28	X	X		-670.998,91
14	Nuvertėjimo suma ataskaitinio laikotarpio pradžioje									
15	Neatlygintinai gauto turto sukaupta nuvertėjimo suma*									
16	Apskaičiuota nuvertėjimo suma per ataskaitinį laikotarpį									
17	Panaikinta nuvertėjimo suma per ataskaitinį laikotarpį									
18	Sukaupta parduoto, perduoto ir nurašyto turto nuvertėjimo suma									
18.1	Parduoto									
18.2	Perduoto									
18.3	Nurašyto									
19	Pergrupavimai (+/-)									
20	Nuvertėjimo sumos kiti pokyčiai									
21	Nuvertėjimo suma ataskaitinio laikotarpio pabaigoje (14+15+16-17-18+/-19+/-20)									
22	Nematerialiojo turto likutinė vertė ataskaitinio laikotarpio pabaigoje (6-13-21)		34.024,69	1.150,94		1.166,72				36.342,35
23	Nematerialiojo turto likutinė vertė ataskaitinio laikotarpio pradžioje (1-7-14)		20.524,83			2.916,68				23.441,51

X pažymėti ataskaitos laukai nepildomi.

* Kito subjekto sukaupta turto nusidėvėjimo arba nuvertėjimo suma iki perdavimo.

P4 Ilgalaikis materialusis turtas

ILGALAIKIO MATERIALIOJO TURTO BALANSINĖS VERTĖS PASIKEITIMAS PER ATASKAITINĮ LAIKOTARPĮ

Eil. Nr.	Straipsniai	Žemė	Pastatai		Infrastruktūros ir kiti statiniai	Nekilnojamosios kultūros vertybės	Mašinos ir įrenginiai	Transporto priemonės	Kilnojamosios kultūros vertybės	Baldai ir biuro įranga	Kitas ilgalaikis materialusis turtas	Kitas ilgalaikis materialusis turtas	Nebaigta statyba	Bankstiniai apmokėjimai	B viso
			Gyvenamieji	Kiti							Kitos vertybės	Kitas ilgalaikis materialusis turtas			
1	2	3	4	5	6	7	8	9	10	11	12	13	14	15	16
1	Išgijimo ar pagaminimo savikaina ataskaitinio laikotarpio pradžioje		49.432,94	37.759.469,29	4.644.050,06	3.408.345,00	51.071.164,26	2.725.163,12		2.616.552,32		431.728,05	3.119.546,36		105.825.441,40
2	Išgijimai per ataskaitinį laikotarpį (2.1+2.2)						3.181.469,29	11.200,00		188.661,03		20.061,81	2.507.684,90		5.909.077,03
2.1	Pirkto turto įsigijimo savikaina						3.181.469,29	11.200,00		188.661,03		18.491,00	2.507.684,90		5.907.506,22
2.2	Neatlyginčiai gauto turto įsigijimo savikaina											1.570,81			1.570,81
3	Parduoto, perduoto ir nuralyto turto suma per ataskaitinį laikotarpį (3.1+3.2+3.3)						-419.279,52	-32.625,15		-124.096,28		-3.464,00			-579.464,95
3.1	Parduoto														
3.2	Perduoto														
3.3	Nuralyto						-419.279,52	-32.625,15		-124.096,28		-3.464,00			-579.464,95
4	Pergrupavimai (+/-)			5.065.031,52	415.922,00		1.403,84			-1.403,84		-1.570,81	-1.300.546,25		4.178.836,46
5	Išgijimo ar pagaminimo savikainos kiti pokyčiai														
6	Išgijimo ar pagaminimo savikaina ataskaitinio laikotarpio pabaigoje (1+2-3+/-4+5)		49.432,94	42.824.500,81	5.059.972,06	3.408.345,00	53.834.757,87	2.703.737,97		2.679.713,23		446.755,05	4.326.685,01		115.333.889,94
7	Sukaupta nusidėvėjimo suma ataskaitinio laikotarpio pradžioje	X	-18.236,78	-17.567.696,68	-3.368.259,00		-28.427.711,48	-1.974.123,22		-2.072.135,06	X	-349.734,27	X	X	-53.777.896,49
8	Neatlyginčiai gauto turto sukaupta nusidėvėjimo suma*	X									X		X	X	
9	Apskaičiuota nusidėvėjimo suma per ataskaitinį laikotarpį	X	-599,16	-527.305,54	-153.874,59		-3.342.823,88	-185.644,74		-239.051,66	X	-26.703,46	X	X	-4.476.003,03
10	Sukaupta parduoto, perduoto ir nuralyto turto nusidėvėjimo suma (10.1+10.2+10.3)	X					419.279,52	32.625,15		124.096,28	X	3.464,00	X	X	579.464,95
10.1	Parduoto	X									X		X	X	
10.2	Perduoto	X									X		X	X	
10.3	Nuralyto	X					419.279,52	32.625,15		124.096,28	X	3.464,00	X	X	579.464,95
11	Pergrupavimai (+/-)	X		0,10							X		X	X	0,10
12	Sukauptos nusidėvėjimo sumos kiti pokyčiai	X									X		X	X	
13	Sukaupta nusidėvėjimo suma ataskaitinio laikotarpio pabaigoje (7+8+9-10+/-11+12)	X	-18.835,94	-18.095.002,12	-3.522.133,59		-31.351.255,84	-2.127.142,81		-2.187.090,44	X	-372.973,73	X	X	-57.674.434,47
14	Nuvertėjimo suma ataskaitinio laikotarpio pradžioje	X									X				
15	Neatlyginčiai gauto turto sukaupta nuvertėjimo suma*	X									X				
16	Apskaičiuota nuvertėjimo suma per ataskaitinį laikotarpį	X					-11.404,00				X				-11.404,00
17	Panaikinta nuvertėjimo suma per ataskaitinį laikotarpį	X									X				
18	Sukaupta parduoto, perduoto ir nuralyto turto nuvertėjimo suma (18.1+18.2+18.3)	X									X				
18.1	Parduoto	X									X				
18.2	Perduoto	X									X				
18.3	Nuralyto	X									X				
19	Pergrupavimai (+/-)	X					-3.046.444,00				X				-3.046.444,00
20	Nuvertėjimo sumos kiti pokyčiai	X									X				
21	Nuvertėjimo suma ataskaitinio laikotarpio pabaigoje (14+15+16-17-18+/-19+20)	X					-3.057.848,00				X				-3.057.848,00
22	Tikroji vertė ataskaitinio laikotarpio pradžioje	X	X	X	X	-3.046.444,00	X	X	X	X	X	X	X	X	-3.046.444,00
23	Neatlyginčiai gauto turto iš kito subjekto sukauptos tikrosios vertės pokytis	X	X	X	X		X	X	X	X	X	X	X	X	
24	Tikrosios vertės pasikeitimo per ataskaitinį laikotarpį suma (+/-)	X	X	X	X		X	X	X	X	X	X	X	X	
25	Parduoto, perduoto ir nuralyto turto tikrosios vertės suma (25.1+25.2+25.3)	X	X	X	X		X	X	X	X	X	X	X	X	
25.1	Parduoto	X	X	X	X		X	X	X	X	X	X	X	X	
25.2	Perduoto	X	X	X	X		X	X	X	X	X	X	X	X	
25.3	Nuralyto	X	X	X	X		X	X	X	X	X	X	X	X	
26	Pergrupavimai (+/-)	X	X	X	X	3.046.444,00	X	X	X	X	X	X	X	X	3.046.444,00
27	Tikrosios vertės kiti pokyčiai	X	X	X	X		X	X	X	X	X	X	X	X	
28	Tikroji vertė ataskaitinio laikotarpio pabaigoje (22+23+24+/-25+26+27)	X	X	X	X	0,00	X	X	X	X	X	X	X	X	0,00
29	Ilgalaikio materialiojo turto likutinė vertė ataskaitinio laikotarpio pabaigoje (6-13-21+28)		30.587,00	24.729.498,69	1.537.838,47	350.497,00	22.483.502,03	576.595,16		492.622,79		73.781,32	4.326.685,01		54.601.607,47
30	Ilgalaikio materialiojo turto likutinė vertė ataskaitinio laikotarpio pradžioje (1-7-14+22)		31.186,16	20.191.772,61	1.275.791,06	361.901,00	22.643.452,78	751.039,90		544.417,26		81.993,78	3.119.546,36		49.601.100,91

X pažymėti ataskaitos laukai nepildomi.

* Kito subjekto sukaupta turto nusidėvėjimo arba nuvertėjimo suma iki perdavimo.

Lietuvos agrarinių ir miškų mokslų centras, 302471203, Instituto al. 1, Akademijos mstl., Dotnuvos sen., Kėdainių r. sav.

2014 M. GRUODŽIO 31 D. pasibaigusių metų FINANSINIŲ ATASKAITŲ RINKINYS

(Visos sumos litais, jei nenurodyta kitaip)

Patvirtinta
ID: -2147481666
D/L: 2015-03-14 15:10:51

P5 Finansinis turtas

INFORMACIJA APIE ILGALAIKĮ FINANSINĮ TURĄ

Eil. Nr.	Straipsniai	Paskutinė ataskaitinio laikotarpio diena	Paskutinė praėjusio ataskaitinio laikotarpio diena
1	2	3	4
1	Investicijos į nuosavybės vertybinius popierius	67.271,00	48.807,00
1.1	Investicijos į kontroliuojamus viešojo sektoriaus subjektus		
1.2	Investicijos į kontroliuojamus ne viešojo sektoriaus ir asocijuotuosius subjektus		
1.3	Investicijos į kitus subjektus	67.271,00	48.807,00
2	Investicijos į ne nuosavybės vertybinius popierius		
2.1	Investicijos į iki išpirkimo termino laikomą finansinį turą		
2.2	Investicijos į parduoti laikomą finansinį turą		
3	Po vienerių metų gautinos sumos		
4	Ilgalaikiai terminuoti indėliai		
5	Kitas ilgalaikis finansinis turtas		
6	Išankstiniai mokėjimai už ilgalaikį finansinį turą		
7	Iš viso	67.271,00	48.807,00

* Reikšmingos sumos turi būti detalizuojamos aiškinamojo rašto tekste.

Lietuvos agrarinių ir miškų mokslų centras, 302471203, Instituto al. 1, Akademijos mstl., Dotnuvos sen., Kėdainių r. sav.

2014 M. GRUODŽIO 31 D. pasibaigusį metų FINANSINIŲ ATASKAITŲ RINKINYS

(Visos sumos litais, jei nenurodyta kitaip)

Patvirtinta
ID: -2147481666
D/L: 2015-03-14 15:10:51

PARDUOTI LAIKOMO FINANSINIO TURTO POKYČIAI PER ATASKAITINĮ LAIKOTARPĮ

Eil. Nr.	Finansinio turto pavadinimas	Balansinė vertė ataskaitinio laikotarpio pradžioje	Išigyta	Parduota (balansinė vertė pardavimo momentu)	Perkelta į (iš) kitas finansinio turto grupes	Nuvertėjimas	Nurašyta (balansinė vertė nurašymo momentu)*	Tikrosios vertės pokytis	Kiti pokyčiai	Balansinė vertė ataskaitinio laikotarpio pabaigoje
1	2	3	4	5	6	7	8	9	10	11
1	Ilgalaikis finansinis turtas	48.807,00	0,00	0,00	0,00	-2.793,00	0,00	21.257,00	0,00	67.271,00
1.1	Nuosavybės vertybiniai popieriai	48.807,00				-2.793,00		21.257,00		67.271,00
1.2	Ne nuosavybės vertybiniai popieriai									
1.3	Finansinis turtas iš išvestinės finansinės priemonės									
1.4	Kitas									
2	Trumpalaikis finansinis turtas									
2.1	Nuosavybės vertybiniai popieriai									
2.2	Ne nuosavybės vertybiniai popieriai									
2.3	Finansinis turtas iš išvestinės finansinės priemonės									
2.4	Kitas									
3	Iš viso	48.807,00	0,00	0,00	0,00	-2.793,00	0,00	21.257,00	0,00	67.271,00

* Šioje skiltyje rodomas ir perduotas parduoti laikomas finansinis turtas.

Lietuvos agrarinių ir miškų mokslų centras, 302471203, Instituto al. 1, Akademijos mstl., Dotnuvos sen., Kėdainių r. sav.

2014 M. GRUODŽIO 31 D. pasibaigusių metų FINANSINIŲ ATASKAITŲ RINKINYS

(Visos sumos litais, jei nenurodyta kitaip)

Patvirtinta
ID: -2147481666
D/L: 2015-03-14 15:10:51

BIOLOGINIO TURTO, ĮVERTINTO TIKRĄJA VERTE, VERTĖS PASIKEITIMAS PER ATASKAITINĮ LAIKOTARPĮ

Eil. Nr.	Straipsniai	Žemės ūkio veikloje naudojamo biologinio turto grupė	Ne žemės ūkio veikloje naudojamo biologinio turto grupė	Išankstiniai mokėjimai už biologinį turą	Iš viso
1	2	3	4	5	6
1	Likutis ataskaitinio laikotarpio pradžioje		2,29		2,29
2	Biologinio turto padidėjimas dėl:	0,00	32,95	0,00	32,95
2.1	Prieauglio			X	
2.2	Įsigijimo				
2.3	Tikrosios vertės pasikeitimo, įvertinus pardavimo vietos išlaidas, pokyčių			X	
2.4	Gauto nemokamai		1,01	X	1,01
2.5	Pergrupavimo		31,94		31,94
3	Biologinio turto sumažėjimas dėl:	0,00	-34,00	0,00	-34,00
3.1	Pardavimo			X	
3.2	Perdavimo		-31,94	X	-31,94
3.3	Tikrosios vertės, atėmus įvertintas pardavimo vietos išlaidas, pokyčių			X	
3.4	Žemės ūkio produkcijos gavimo			X	
3.5	Nurašymo		-2,06		-2,06
3.6	Pergrupavimo				
3.7	Kitų priežasčių				
4	Kiti pokyčiai*				
5	Likutis ataskaitinio laikotarpio pabaigoje (1+2-3+/-4)		1,24		1,24

X pažymėti ataskaitos laukai nepildomi.

* Pokyčiai turi būti paaiškinti aiškinamojo rašto tekste.

Lietuvos agrarinių ir miškų mokslų centras, 302471203, Instituto al. 1, Akademijos mstl., Dotnuvos sen., Kėdainių r. sav.

2014 M. GRUODŽIO 31 D. pasibaigusį metų FINANSINIŲ ATASKAITŲ RINKINYS

(Visos sumos litais, jei nenurodyta kitaip)

Patvirtinta
ID: -2147481666
D/L: 2015-03-14 15:10:51

BIOLOGINIO TURTO, ĮVERTINTO ĮSIGIJIMO SAVIKAINA ARBA NORMATYVINĖMIS KAINOMIS, VERTĖS PASIKEITIMAS PER ATASKAITINĮ LAIKOTARPĮ

Eil. Nr.	Straipsniai	Žemės ūkio veikloje naudojamą biologinio turto grupę	Ne žemės ūkio veikloje naudojamą biologinio turto grupę	Išankstiniai mokėjimai už biologinį turtą	Iš viso
1	2	3	4	5	6
1	Likutis ataskaitinio laikotarpio pradžioje	1.029.500,36			1.029.500,36
2	Biologinio turto padidėjimas dėl:	0,00	1.586.535,13	0,00	1.586.535,13
2.1	Prieauglio			X	
2.2	Įsigijimo		136.390,44		136.390,44
2.3	Gauto nemokamai			X	
2.4	Pergrupavimo		1.450.144,69		1.450.144,69
2.5	Nuvertėjimo atstatymo				
3	Biologinio turto sumažėjimas dėl:	-1.029.500,36	-20.000,27	0,00	-1.049.500,63
3.1	Pardavimo			X	
3.2	Perdavimo			X	
3.3	Žemės ūkio produkcijos gavimo		-20.000,00	X	-20.000,00
3.4	Nurašymo				
3.5	Nuvertėjimo				
3.6	Pergrupavimo	-1.029.500,36	-0,27		-1.029.500,63
3.7	Kitų priežasčių				
4	Kiti pokyčiai*				
5	Likutis ataskaitinio laikotarpio pabaigoje (1+2-3+/-4)	0,00	1.566.534,86		1.566.534,86

X pažymėti ataskaitos laukai nepildomi.

* Pokyčiai turi būti paaiškinti aiškinamojo rašto tekste.

P8 Atsargos

ATSARGŲ VERTĖS PASIKEITIMAS PER ATASKAITINĮ LAIKOTARPĮ*

Eil. Nr.	Straipsniai*	Strateginės ir neliečiamosios atsargos	Medžiagos, žaliavos ir ūkinis inventorių	Nebaigta gaminti produkcija ir nebaigtos vykdyti sutartys		Pagaminta produkcija ir atsargos, skirtos parduoti		Ilgalaikis materialusis ir biologinis turtas, skirtas parduoti	Iš viso
				Nebaigta gaminti produkcija	Nebaigtos vykdyti sutartys	Pagaminta produkcija	Atsargos, skirtos parduoti		
1	2	3	4	5	6	7	8	9	10
1	Atsargų įsigijimo vertė ataskaitinio laikotarpio pradžioje		901.371,82			1.825.537,13			2.726.908,95
2	Įsigyta atsargų per ataskaitinį laikotarpį (2.1+2.2)		4.005.341,77	1.415.827,80			20.711,00		5.441.880,57
2.1	Įsigyto turto įsigijimo savikaina		4.003.400,01	1.415.827,80			20.711,00		5.439.938,81
2.2	Nemokamai gautų atsargų įsigijimo savikaina		1.941,76						1.941,76
3	Atsargų sumažėjimas per ataskaitinį laikotarpį (3.1+3.2+3.3+3.4)		-3.406.101,02			-3.083.317,75	-16.200,87		-6.505.619,64
3.1	Parduota		-3.074,14			-2.735.846,50	-15.493,96		-2.754.414,60
3.2	Perleista (paskirstyta)		-28,98			-15,90			-44,88
3.3	Sunaudota veikloje		-3.402.997,90			-333.627,07			-3.736.624,97
3.4	Kiti nurašymai					-13.828,28	-706,91		-14.535,19
4	Pergrupavimai (+/-)		-548.478,70	-1.415.827,80		2.659.118,17			694.811,67
5	Atsargų įsigijimo vertės kiti pokyčiai								
6	Atsargų įsigijimo vertė ataskaitinio laikotarpio pabaigoje (1+2-3+/-4+5)		952.133,87	0,00		1.401.337,55	4.510,13		2.357.981,55
7	Atsargų nuvertėjimas ataskaitinio laikotarpio pradžioje								
8	Nemokamai arba už simbolinį atlygį gautų atsargų sukaupto nuvertėjimo suma (iki perdavimo)								
9	Atsargų nuvertėjimas per ataskaitinį laikotarpį								
10	Atsargų nuvertėjimo atkūrimo per ataskaitinį laikotarpį suma								
11	Per ataskaitinį laikotarpį parduotų, perleistų (paskirstytų), sunaudotų ir nurašytų atsargų nuvertėjimas (11.1+11.2+11.3+11.4)								
11.1	Parduota								
11.2	Perleista (paskirstyta)								
11.3	Sunaudota veikloje								
11.4	Kiti nurašymai								
12	Nuvertėjimo pergrupavimai (+/-)								
13	Atsargų nuvertėjimo kiti pokyčiai								
14	Atsargų nuvertėjimas ataskaitinio laikotarpio pabaigoje (7-8-9-10-11+/-12+13)								
15	Atsargų balansinė vertė ataskaitinio laikotarpio pabaigoje (6-14)		952.133,87	0,00		1.401.337,55	4.510,13		2.357.981,55
16	Atsargų balansinė vertė ataskaitinio laikotarpio pradžioje (1-7)		901.371,82			1.825.537,13			2.726.908,95

* Reikšmingos sumos turi būti detalizuojamos aiškinamojo rašto tekste.

Lietuvos agrarinių ir miškų mokslų centras, 302471203, Instituto al. 1, Akademijos mstl., Dotnuvos sen., Kėdainių r. sav.

2014 M. GRUODŽIO 31 D. pasibaigusiu metų FINANSINIŲ ATASKAITŲ RINKINYS

(Visos sumos litais, jei nenurodyta kitaip)

Patvirtinta
ID: -2147481666
D/L: 2015-03-14 15:10:51

P9 Išankstiniai apmokėjimai

INFORMACIJA APIE IŠANKSTINIUS APMOKĖJIMUS

Eil. Nr.	Straipsniai	Paskutinė ataskaitinio laikotarpio diena	Paskutinė praėjusio ataskaitinio laikotarpio diena
1	2	3	4
1	Išankstinių apmokėjimų įsigijimo savikaina	100.705,00	268.312,69
1.1	Išankstiniai apmokėjimai tiekėjams	66.517,31	232.623,93
1.2	Išankstiniai apmokėjimai viešojo sektoriaus subjektams pavedimams vykdyti		
1.3	Išankstiniai mokesčių mokėjimai		
1.4	Išankstiniai mokėjimai Europos Sąjungai		
1.5	Išankstiniai apmokėjimai darbuotojams		
1.6	Kiti išankstiniai apmokėjimai	25.000,00	
1.7	Ateinančių laikotarpių sąnaudos ne viešojo sektoriaus subjektų pavedimams vykdyti		
1.8	Kitos ateinančių laikotarpių sąnaudos	9.187,69	35.688,76
2	Išankstinių apmokėjimų nuvertėjimas ataskaitinio laikotarpio pabaigoje		
3	Išankstinių apmokėjimų balansinė vertė (1-2)	100.705,00	268.312,69

Lietuvos agrarinių ir miškų mokslų centras, 302471203, Instituto al. 1, Akademijos mstl., Dotnuvos sen., Kėdainių r. sav.

2014 M. GRUODŽIO 31 D. pasibaigusių metų FINANSINIŲ ATASKAITŲ RINKINYS

(Visos sumos litais, jei nenurodyta kitaip)

Patvirtinta
ID: -2147481666
D/L: 2015-03-14 15:10:51

P10 Gautinos sumos

INFORMACIJA APIE PER VIENERIUS METUS GAUTINAS SUMAS

Eil. Nr.	Straipsniai	Paskutinė ataskaitinio laikotarpio diena			Paskutinė praėjusio ataskaitinio laikotarpio diena		
		Iš viso	Tarp jų iš viešojo sektoriaus subjektų	Tarp jų iš kontroliuojamų ir asocijuotųjų ne viešojo sektoriaus subjektų	Iš viso	Tarp jų iš viešojo sektoriaus subjektų	Tarp jų iš kontroliuojamų ir asocijuotųjų ne viešojo sektoriaus subjektų
1	2	3	4	5	6	7	8
1	Per vienerius metus gautinų sumų įsigijimo savikaina, iš viso (1.1+1.2+1.3+1.4+1.5+1.6)	4.629.541,11	3.386.804,73	0,00	4.972.918,26	3.812.445,06	
1.1	Gautinos finansavimo sumos	219.968,14	38.314,20		160.680,65	115.028,12	
1.2	Gautini mokesčiai ir socialinės įmokos	0,00	0,00	0,00	0,00	0,00	
1.2.1	Gautini mokesčiai						
1.2.2	Gautinos socialinės įmokos						
1.3	Gautinos sumos už turto naudojimą, parduotas prekes, turtą, paslaugas	978.532,88	8.616,61		1.059.252,81	86.222,71	
1.3.1	Gautinos sumos už turto naudojimą	90.111,57	1.356,30		78.281,50	1.429,92	
1.3.2	Gautinos sumos už parduotas prekes	472.151,47			511.050,66		
1.3.3	Gautinos sumos už suteiktas paslaugas	416.269,84	7.260,31		460.638,16	84.792,79	
1.3.4	Gautinos sumos už parduotą ilgalaikį turtą						
1.3.5	Kitos				9.282,49		
1.4	Gautinos sumos už konfiskuotą turtą, baudos ir kitos netesybos						
1.5	Sukauptos gautinos sumos	3.390.014,43	3.321.303,04		3.650.805,29	3.576.043,89	
1.5.1	Iš biudžeto	1.135.105,83	1.135.105,83		3.576.043,89	3.576.043,89	
1.5.2	Kitos	2.254.908,60	2.186.197,21		74.761,40		
1.6	Kitos gautinos sumos	41.025,66	18.570,88		102.179,51	35.150,34	
2	Per vienerius metus gautinų sumų nuvertėjimas ataskaitinio laikotarpio pabaigoje	-30.495,07					
3	Per vienerius metus gautinų sumų balansinė vertė (1-2)	4.599.046,04	3.386.804,73	0,00	4.972.918,26	3.812.445,06	

Lietuvos agrarinių ir miškų mokslų centras, 302471203, Instituto al. 1, Akademijos mstl., Dotnuvos sen., Kėdainių r. sav.

2014 M. GRUODŽIO 31 D. pasibaigusį metų FINANSINIŲ ATASKAITŲ RINKINYS

(Visos sumos litais, jei nenurodyta kitaip)

Patvirtinta
ID: -2147481666
D/L: 2015-03-14 15:10:51

P11 Pinigai ir pinigų ekvivalentai

INFORMACIJA APIE PINIGUS IR PINIGŲ EKIVALENTUS

Eil. Nr.	Straipsniai	Paskutinė ataskaitinio laikotarpio diena		Paskutinė praėjusio ataskaitinio laikotarpio diena	
		Iš viso	Budžeto asignavimai	Iš viso	Budžeto asignavimai
1	2	3	4	5	6
1	Pinigai iš valstybės biudžeto (įskaitant Europos Sąjungos finansinę paramą) (1.1+1.2+1.3+1.4-1.5+1.6)	2.210.388,80		2.965.799,13	
1.1	Pinigai bankų sąskaitose	2.210.388,80		2.965.799,13	
1.2	Pinigai kasoje				
1.3	Pinigai kelyje				
1.4	Pinigai įsaldytose sąskaitose				
1.5	Pinigų įsaldytose sąskaitose nuvertėjimas				
1.6	Pinigų ekvivalentai				
2	Pinigai iš savivaldybės biudžeto (2.1+2.2+2.3+2.4-2.5+2.6)				
2.1	Pinigai bankų sąskaitose				
2.2	Pinigai kasoje				
2.3	Pinigai kelyje				
2.4	Pinigai įsaldytose sąskaitose				
2.5	Pinigų įsaldytose sąskaitose nuvertėjimas				
2.6	Pinigų ekvivalentai				
3	Pinigai ir pinigų ekvivalentai iš kitų šaltinių (3.1+3.2+3.3+3.4-3.5+3.6+3.7)	2.082.335,35		1.638.713,35	
3.1	Pinigai bankų sąskaitose	2.073.038,73		1.622.229,45	
3.2	Pinigai kasoje	9.296,62		16.483,90	
3.3	Pinigai kelyje				
3.4	Pinigai įsaldytose sąskaitose			72.255,70	
3.5	Pinigų įsaldytose sąskaitose nuvertėjimas			-72.255,70	
3.6	Indėliai, kurių terminas neviršija trijų mėnesių				
3.7	Kiti pinigų ekvivalentai				
4	Iš viso pinigų ir pinigų ekvivalentų (1+2+3)	4.292.724,15		4.604.512,48	
5	Iš jų išteklių fondų lėšos				

P12 Finansavimo sumos

FINANSAVIMO SUMOS PAGAL ŠALTINI, TIKSLINĘ PASKIRTĮ IR JŲ POKYČIAI PER ATASKAITINĮ LAIKOTARPĮ

Eil. Nr.	Finansavimo sumos	Finansavimo sumų likutis ataskaitinio laikotarpio pradžioje	Per ataskaitinį laikotarpį					Per ataskaitinį laikotarpį					Finansavimo sumų likutis ataskaitinio laikotarpio pabaigoje
			Finansavimo sumos (gautos), išskyrus neatlygintai gautą turtą	Finansavimo sumų pergrupavimas*	Neatlygintai gautas turtas	Perduota kitiems viešojo sektoriaus subjektams	Finansavimo sumų sumažėjimas dėl turto pardavimo	Finansavimo sumų sumažėjimas dėl jų panaudojimo savo veiklai	Finansavimo sumų sumažėjimas dėl jų perdavimo ne viešojo sektoriaus subjektams	Finansavimo sumos grąžintos	Finansavimo sumų (gautinų) paskelbtumas	Kiti pokyčiai	
1	2	3	4	5	6	7	8	9	10	11	12	13	14
1	I valstybės biudžeto (išskyrus valstybės biudžeto dalį gautą iš Europos Sąjungos, užsienio valstybių ir tarptautinių organizacijų)	30.237.149,62	16.149.661,49	360.235,80	3.401,17	-227.854,77		-14.182.899,21		-4.105,42	13.961,53		32.349.550,21
1.1	Nepiniginiam turtui įsigyti	29.228.785,42	2.443.503,30	730.920,41	3.401,17	-20.933,00		-2.675.098,87			20.343,98		29.730.922,41
1.2	Kitoms išlaidoms kompensuoti	1.008.364,20	13.706.158,19	-370.684,61		-206.921,77		-11.507.800,34		-4.105,42	-6.382,45		2.618.627,80
2	I savivaldybės biudžeto (išskyrus savivaldybės biudžeto asignavimų dalį gautą iš Europos Sąjungos, užsienio valstybių ir tarptautinių organizacijų)												
2.1	Nepiniginiam turtui įsigyti												
2.2	Kitoms išlaidoms kompensuoti												
3	I Europos Sąjungos, užsienio valstybių ir tarptautinių organizacijų (finansavimo sumų dalis kuri gaunama iš Europos Sąjungos, neįskaitant finansavimo sumų iš valstybės ar savivaldybės biudžetų ES projektams finansuoti)	17.393.684,98	8.364.947,89	-7.854,63	71,40			-4.590.082,66		-2.264,15	45.325,96		21.203.828,79
3.1	Nepiniginiam turtui įsigyti	15.581.839,65	2.321.861,21	560.972,72	71,40			-2.943.425,18			-36.790,75		15.484.529,05
3.2	Kitoms išlaidoms kompensuoti	1.811.845,33	6.043.086,68	-568.827,35				-1.646.657,48		-2.264,15	82.116,71		5.719.299,74
4	I kitų šaltinių	38.731,02	34.426,08	0,00	41,28			-37.333,01					35.865,37
4.1	Nepiniginiam turtui įsigyti	38.731,02		5.887,68	41,28			-9.701,30					34.958,68
4.2	Kitoms išlaidoms kompensuoti		34.426,08	-5.887,68				-27.631,71					906,69
5	I viso finansavimo sumų	47.669.565,62	24.549.035,46	352.381,17	3.513,85	-227.854,77		-18.810.314,88		-6.369,57	59.287,49		53.589.244,37

* Šioje skiltyje rodomas finansavimo sumų pergrupavimas, praėjusio ataskaitinio laikotarpio klaidų taisymas ir valiutos kurso įtaka pinigų likučiams, susijusiems su finansavimo sumomis.

Lietuvos agrarinių ir miškų mokslų centras, 302471203, Instituto al. 1, Akademijos mstl., Dotnuvos sen., Kėdainių r. sav.

2014 M. GRUODŽIO 31 D. pasibaigusių metų FINANSINIŲ ATASKAITŲ RINKINYS

(Visos sumos litais, jei nenurodyta kitaip)

Patvirtinta
ID: -2147481666
D/L: 2015-03-14 15:10:51

FINANSAVIMO SUMŲ LIKUČIAI

Eil. Nr.	Finansavimo sumos	Ataskaitinio laikotarpio pradžioje			Ataskaitinio laikotarpio pabaigoje		
		Finansavimo sumos (gautinos)	Finansavimo sumos (gautos)	Iš viso	Finansavimo sumos (gautinos)	Finansavimo sumos (gautos)	Iš viso
1	2	3	4	5=3+4	6	7	8=6+7
1	Iš valstybės biudžeto (išskyrus valstybės biudžeto asignavimų dalį gautą iš Europos Sąjungos, užsienio valstybių ir tarptautinių organizacijų)	48.733,43	30.188.416,19	30.237.149,62	62.694,96	32.286.855,25	32.349.550,21
2	Iš savivaldybės biudžeto (išskyrus savivaldybės biudžeto asignavimų dalį gautą iš Europos Sąjungos, užsienio valstybių ir tarptautinių organizacijų)						
3	Iš Europos Sąjungos, užsienio valstybių ir tarptautinių organizacijų (finansavimo sumų dalis, kuri gaunama iš Europos Sąjungos, neįskaitant finansavimo sumų iš valstybės ar savivaldybės biudžetų ES projektams finansuoti)	62.299,30	17.331.385,68	17.393.684,98	107.625,26	21.096.203,53	21.203.828,79
4	Iš kitų šaltinių		38.731,02	38.731,02		35.865,37	35.865,37
5	Iš viso	111.032,73	47.558.532,89	47.669.565,62	170.320,22	53.418.924,15	53.589.244,37

Lietuvos agrarinių ir miškų mokslų centras, 302471203, Instituto al. 1, Akademijos mstl., Dotnuvos sen., Kėdainių r. sav.

2014 M. GRUODŽIO 31 D. pasibaigusį metų FINANSINIŲ ATASKAITŲ RINKINYS

(Visos sumos litais, jei nenurodyta kitaip)

Patvirtinta
ID: -2147481666
D/L: 2015-03-14 15:10:51

P17 Trumpalaikės mokėtinės sumos

INFORMACIJA APIE KAI KURIAS TRUMPALAIKES MOKĖTINAS SUMAS

Eil. Nr.	Straipsniai	Paskutinė ataskaitinio laikotarpio diena			Paskutinė praėjusio ataskaitinio laikotarpio diena		
		Iš viso	Tarp jų viešojo sektoriaus subjektams	Tarp jų kontroliuojamiems ir asocijuotiesiems ne viešojo sektoriaus subjektams	Iš viso	Tarp jų viešojo sektoriaus subjektams	Tarp jų kontroliuojamiems ir asocijuotiesiems ne viešojo sektoriaus subjektams
1	2	3	4	5	6	7	8
1	Mokėtinės subsidijos, dotacijos ir finansavimo sumos						
2	Tiekėjams mokėtinės sumos	545.397,54	1.017,84		1.229.955,25	1.837,46	
3	Sukauptos mokėtinės sumos	1.203.817,22	284.732,46		1.054.731,08	286.329,57	
3.1	Sukauptos finansavimo sąnaudos						
3.2	Sukauptos atostoginių sąnaudos	1.203.817,22	284.732,46		1.054.726,00	286.324,49	
3.3	Kitos sukauptos sąnaudos						
3.4	Kitos sukauptos mokėtinės sumos				5,08	5,08	
4	Kiti trumpalaikiai įsipareigojimai	339.763,83	198.589,50		891.103,52	206.391,33	
4.1	Mokėtini veiklos mokesčiai	114.399,84	104.959,50		166.693,63	151.760,00	
4.2	Gauti išankstiniai apmokėjimai	200.352,39	93.630,00		96.919,08	48.000,00	
4.3	Kitos mokėtinės sumos	25.011,60			627.490,81	6.631,33	
5	Kai kurių trumpalaikių mokėtinų sumų balansinė vertė (1+2+3+4)	2.088.978,59	484.339,80	0,00	3.175.789,85	494.558,36	

Lietuvos agrarinių ir miškų mokslų centras, 302471203, Instituto al. 1, Akademijos mstl., Dotnuvos sen., Kėdainių r. sav.

2014 M. GRUODŽIO 31 D. pasibaigusį metų FINANSINIŲ ATASKAITŲ RINKINYS

(Visos sumos litais, jei nenurodyta kitaip)

Patvirtinta
ID: -2147481666
D/L: 2015-03-14 15:10:51

P24 Finansinės rizikos valdymas

**INFORMACIJA APIE ĮSIPAREIGOJIMŲ DALĮ (ĮSKAITANT FINANSINĖS NUOMOS (LIZINGO) ĮSIPAREIGOJIMUS
NACIONALINE IR UŽSIENIO VALIUTOMIS**

Eil. Nr.	Įsipareigojimų dalis valiuta	Balansinė vertė ataskaitinio laikotarpio pradžioje	Balansinė vertė ataskaitinio laikotarpio pabaigoje
1	2	3	4
1	Nacionaline valiuta	3.201.875,57	2.095.136,04
2	Eurais		
3	JAV doleriais		
4	Kitomis		
5	Iš viso	3.201.875,57	2.095.136,04

Lietuvos agrarinių ir miškų mokslų centras, 302471203, Instituto al. 1, Akademijos mstl., Dotnuvos sen., Kėdainių r. sav.

2014 M. GRUODŽIO 31 D. pasibaigusį metų FINANSINIŲ ATASKAITŲ RINKINYS

(Visos sumos litais, jei nurodyta kitaip)

Patvirtinta
ID: -2147481666
D/L: 2015-03-14 15:10:51

P21 Kitos pagrindinės veiklos pajamos ir kitos pajamos

PAGRINDINĖS VEIKLOS KITOS PAJAMOS*

Eil. Nr.	Straipsniai	Ataskaitinis laikotarpis	Praėjęs ataskaitinis laikotarpis
1	2	3	4
1	Apskaičiuotos pagrindinės veiklos kitos pajamos	12.732.009,05	12.889.357,79
1.1	Pajamos iš rinkliavų		
1.2	Pajamos iš administracinių baudų		
1.3	Pajamos iš dividendų		
1.4	Pajamos iš atsargų pardavimo	3.366.328,45	3.348.785,73
1.5	Ilgalaikio materialiojo, nematerialiojo ir biologinio turto pardavimo pelnas		
1.6	Suteiktų paslaugų pajamos**	9.329.411,17	9.406.885,49
1.7	Kitos	36.269,43	133.686,57
2	Pervestinos į biudžetą pagrindinės veiklos kitos pajamos		
3	Pagrindinės veiklos kitos pajamos	12.732.009,05	12.889.357,79

* Reikšmingos sumos turi būti detalizuojamos aiškinamojo rašto tekste.

** Nurodoma, kokios tai paslaugos, ir, jei suma reikšminga, ji detalizuojama aiškinamojo rašto tekste.

Lietuvos agrarinių ir miškų mokslų centras, 302471203, Instituto al. 1, Akademijos mstl., Dotnuvos sen., Kėdainių r. sav.

2014 M. GRUODŽIO 31 D. pasibaigusių metų FINANSINIŲ ATASKAITŲ RINKINYS

(Visos sumos litais, jei nenurodyta kitaip)

Patvirtinta
ID: -2147481666
D/L: 2015-03-14 15:10:51

P21 Kitos pagrindinės veiklos pajamos ir kitos pajamos

KITOS VEIKLOS PAJAMOS IR SĄNAUDOS*

Eil. Nr.	Straipsniai	Ataskaitinis laikotarpis	Praėjęs ataskaitinis laikotarpis
1	2	3	4
1	Kitos veiklos pajamos	529.145,05	553.716,25
1.1	Pajamos iš atsargų pardavimo		
1.2	Ilgalaikio materialiojo, nematerialiojo ir biologinio turto pardavimo pelnas		14.069,15
1.3	Nuomos pajamos	527.757,04	536.323,18
1.4	Suteiktų paslaugų, išskyrus nuomą, pajamos**		
1.5	Kitos	1.388,01	3.323,92
2	Pervestinos į biudžetą kitos veiklos pajamos		-14.565,01
3	Kitos veiklos sąnaudos	-23.918,53	-100.017,91
3.1	Sunaudotų ir parduotų atsargų savikaina	-131,00	-401,41
3.3	Nuostoliai iš ilgalaikio turto perdavimo		
3.3	Ilgalaikio turto nusidėvėjimo ir amortizacijos sąnaudos		
3.4	Paslaugų sąnaudos	-23.787,53	-58.309,99
3.5	Darbo užmokesčio ir socialinio draudimo sąnaudos		
3.6	Kitos veiklos sąnaudos		-41.306,51
4	Kitos veiklos rezultatas	505.226,52	439.133,33

* Reikšmingos sumos turi būti detalizuojamos aiškinamojo rašto tekste.

** Nurodoma, kokios tai paslaugos, ir, jei suma reikšminga, ji detalizuojama aiškinamojo rašto tekste.

Lietuvos agrarinių ir miškų mokslų centras, 302471203, Instituto al. 1, Akademijos mstl., Dotnuvos sen., Kėdainių r. sav.

2014 M. GRUODŽIO 31 D. pasibaigusių metų FINANSINIŲ ATASKAITŲ RINKINYS

(Visos sumos litais, jei nenurodyta kitaip)

Patvirtinta
ID: -2147481666
D/L: 2015-03-14 15:10:51

P23 Finansinės ir investicinės veiklos pajamos ir sąnaudos

FINANSINĖS IR INVESTICINĖS VEIKLOS PAJAMOS IR SĄNAUDOS

Eil. Nr.	Straipsniai	Ataskaitinis laikotarpis	Praėjęs ataskaitinis laikotarpis
1	2	3	4
1	Finansinės ir investicinės veiklos pajamos	21.258,74	37,04
1.1	Pelnas dėl valiutos kurso pasikeitimo	1,74	2,34
1.2	Baudų ir delspinigių pajamos		
1.3	Palūkanų pajamos		34,70
1.4	Dividendai	11.577,70	15.895,00
1.5	Kitos finansinės ir investicinės veiklos pajamos*	21.257,00	
1.6	Pervestinos finansinės ir investicinės veiklos pajamos	-11.577,70	-15.895,00
2	Finansinės ir investicinės veiklos sąnaudos	-6.859,74	-419,00
2.1	Nuostolis dėl valiutos kurso pasikeitimo	-609,61	-344,12
2.2	Baudų ir delspinigių sąnaudos	-3.457,13	-74,88
2.3	Palūkanų sąnaudos		
2.4	Kitos finansinės ir investicinės veiklos sąnaudos*	-2.793,00	
3	Finansinės ir investicinės veiklos rezultatas (1-2)	14.399,00	-381,96

* Reikšmingos sumos turi būti detalizuojamos aiškinamojo rašto tekste.

Lietuvos agrarinių ir miškų mokslų centras, 302471203, Instituto al. 1, Akademijos mstl., Dotnuvos sen., Kėdainių r. sav.

2014 M. GRUODŽIO 31 D. pasibaigusiu metų FINANSINIŲ ATASKAITŲ RINKINYS

(Visos sumos litais, jei nenurodyta kitaip)

Patvirtinta
ID: -2147481666
D/L: 2015-03-14 15:10:51

P22 Pagrindinės veiklos sąnaudos

Darbo užmokesčio ir socialinio draudimo sąnaudos

Darbo užmokesčio ir socialinio draudimo sąnaudas sudaro:

Eil. Nr.	Darbo santykių rūšis	Darbo užmokesčio sąnaudos		Socialinio draudimo sąnaudos		Darbuotojų skaičius (vnt.)	
		Ataskaitinis laikotarpis	Praėjęs ataskaitinis laikotarpis	Ataskaitinis laikotarpis	Praėjęs ataskaitinis laikotarpis	Ataskaitinis laikotarpis	Praėjęs ataskaitinis laikotarpis
1	2	3	4	5	6	7	8
1	Etatų sąraše nurodyti darbuotojai						
2	Kiti darbuotojai, kurie teikė paslaugas ir atliko darbus pagal kitas nei darbo sutartis, savo ekonomine prasme atitinkančias darbo santykių esmę (t. y. dirbantiems pagal terminuotas, autorines ir panašias darbo sutartis)	-15.516.056,18	-14.141.672,36	-4.833.323,40	-4.418.651,53	618	581
3	Iš viso	-15.516.056,18	-14.141.672,36	-4.833.323,40	-4.418.651,53	618	581

Lietuvos agrarinių ir miškų mokslų centras, 302471203, Instituto al. 1, Akademijos mstl., Dotnuvos sen., Kėdainių r. sav.

2014 M. GRUODŽIO 31 D. pasibaigusiu metų FINANSINIŲ ATASKAITŲ RINKINYS

(Visos sumos litais, jei nenurodyta kitaip)

Patvirtinta
ID: -2147481666
D/L: 2015-03-14 15:10:51

**BŪSIMOSIOS PAGRINDINĖS NUOMOS ĮMOKOS, NUMATOMOS GAUTI PAGAL
PASIRAŠYTAS VEIKLOS NUOMOS SUTARTIS PAGAL LAIKOTARPIUS**

Eil. Nr.	Laikotarpis	Gautinos pagrindinės nuomos įmokos paskutinę ataskaitinio laikotarpio dieną
1	2	3
1	Per vienerius metus	418.720,69
2	Nuo vienerių iki penkerių metų	1.234.369,23
3	Po penkerių metų	129.177,94
4	Iš viso	1.782.267,86

P2 Informacija pagal segmentus

ATASKAITINIO LAIKOTARPIO INFORMACIJA PAGAL VEIKLOS SEGMENTUS

EH. Nr.	Finansinių ataskaitų straipsniai	Segmentai							Segmentai			Iš viso
		Bendros valstybės paslaugos	Gyvyba	Viėioji tvarka ir visuomenės apsauga	Ekonomika	Aplinkos apsauga	Būstas ir komunalinis ūkis	Sveikatos apsauga	Poilsis, kultūra ir religija	Švietimas	Socialinė apsauga	
1	2	3	4	5	6	7	8	9	10	11	12	13
1	Pagrindines veiklos sąnaudos											
1.1	Darbo užmokesčio ir socialinio draudimo									-36.900.432,82		-36.900.432,82
1.2	Nusidėvėjimo ir amortizacijos									-20.349.379,58		-20.349.379,58
1.3	Komunalinių paslaugų ir ryšių									-4.511.184,97		-4.511.184,97
1.4	Komandiruočių									-1.598.108,05		-1.598.108,05
1.5	Transporto									-429.027,73		-429.027,73
1.6	Kvalifikacijos kelimo									-528.637,56		-528.637,56
1.7	Paprastojo remonto ir eksploataavimo									-13.946,04		-13.946,04
1.8	Nuvertėjimo ir nurašytų sumų									-268.598,14		-268.598,14
1.9	Sumaudotų ir parduotų atsargų savikaina									-75.586,89		-75.586,89
1.10	Socialinių išmokų									-4.556.363,20		-4.556.363,20
1.11	Nuomos									-713.927,20		-713.927,20
1.12	Finansavimo									-34.880,80		-34.880,80
1.13	Kitų paslaugų											
1.14	Kitos									-3.779.908,45		-3.779.908,45
2	Apskaitos politikos keitimo ir esminių apskaitos klaidų taisyimo įtaka									-40.884,21		-40.884,21
3	Pagrindines veiklos pinigų srautai											
3.1	Išmokos											
3.1.1	Darbo užmokesčio ir socialinio draudimo									-33.809.345,31		-33.809.345,31
3.1.2	Komunalinių paslaugų ir ryšių									-19.952.094,95		-19.952.094,95
3.1.3	Komandiruočių									-1.976.992,01		-1.976.992,01
3.1.4	Transporto									-409.420,93		-409.420,93
3.1.5	Kvalifikacijos kelimo									-692.479,65		-692.479,65
3.1.6	Paprastojo remonto ir eksploataavimo									-13.946,04		-13.946,04
3.1.7	Atsargų įsigijimo									-424.044,13		-424.044,13
3.1.8	Socialinių išmokų									-4.705.621,46		-4.705.621,46
3.1.9	Nuomos									-713.927,20		-713.927,20
3.1.10	Kitų paslaugų įsigijimo									-34.923,30		-34.923,30
3.1.11	Sumokėtos palūkanos									-4.610.742,20		-4.610.742,20
3.1.12	Kitos išmokos									-275.153,44		-275.153,44

Lietuvos agrarinių ir miškų mokslų centras, 302471203, Instituto al. 1, Akademijos mstl., Dotnuvos sen., Kėdainių r. sav.

2014 M. GRUODŽIO 31 D. pasibaigusių metų FINANSINIŲ ATASKAITŲ RINKINYS

(Visos sumos litais, jei nenurodyta kitaip)

Patvirtinta
ID: -2147481666
D/L: 2015-03-14 15:10:51

PRAEJUSIO ATASKAITINIO LAIKOTARPIO INFORMACIJA PAGAL VEIKLOS SEGMENTUS

Eil. Nr.	Finansinių ataskaitų straipsniai	Segmentai							Segmentai			Iš viso
		Bendros valstybės paslaugos	Gyvyba	Viešoji tvarka ir visuomenės apsauga	Ekonomika	Aplinkos apsauga	Būstas ir komunalinis ūkis	Sveikatos apsauga	Poilsis, kultūra ir religija	Švietimas	Socialinė apsauga	
1	2	3	4	5	6	7	8	9	10	11	12	13
1	Pagrindinės veiklos sąnaudos											
1.1	Darbo užmokesčio ir socialinio draudimo									-41.436.556,10		-41.436.556,10
1.2	Nusidėvėjimo ir amortizacijos									-18.560.323,89		-18.560.323,89
1.3	Komunalinių paslaugų ir ryšių									-4.501.522,02		-4.501.522,02
1.4	Komandiruočių									-1.582.734,11		-1.582.734,11
1.5	Transporto									-532.337,19		-532.337,19
1.6	Kvalifikacijos kelimo									-714.664,23		-714.664,23
1.7	Paprastojo remonto ir eksploatavimo									-7.995,71		-7.995,71
1.8	Nuvertėjimo ir nurašytų sumų									-676.818,09		-676.818,09
1.9	Sumosdotų ir parduotų atsargų savikaina									-3.500.022,19		-3.500.022,19
1.10	Socialinių išmokų									-4.423.444,44		-4.423.444,44
1.11	Nuomos									-618.098,93		-618.098,93
1.12	Finansavimo									-23.584,70		-23.584,70
1.13	Kitų paslaugų									-6.200.266,55		-6.200.266,55
1.14	Kitos									-94.744,05		-94.744,05
2	Apskaitos politikos keitimo ir esminių apskaitos klaidų taisymo įtaka											
3	Pagrindinės veiklos pinigų srautai											
3.1	Išmokos											
3.1.1	Darbo užmokesčio ir socialinio draudimo									-35.191.099,52		-35.191.099,52
3.1.2	Komunalinių paslaugų ir ryšių									-18.933.911,84		-18.933.911,84
3.1.3	Komandiruočių									-2.162.031,69		-2.162.031,69
3.1.4	Transporto									-543.730,85		-543.730,85
3.1.5	Kvalifikacijos kelimo									-761.446,92		-761.446,92
3.1.6	Paprastojo remonto ir eksploatavimo									-7.995,71		-7.995,71
3.1.7	Atsargų įsigijimo									-483.170,75		-483.170,75
3.1.8	Socialinių išmokų									-4.242.408,38		-4.242.408,38
3.1.9	Nuomos									-618.098,93		-618.098,93
3.1.10	Kitų paslaugų įsigijimo									-23.584,70		-23.584,70
3.1.11	Sumokėtos palūkanos									-6.756.091,54		-6.756.091,54
3.1.12	Kitos išmokos									-658.628,21		-658.628,21



LIETUVOS AGRARINIŲ IR MIŠKŲ MOKSLŲ CENTRAS

2014 METŲ FINANSINIŲ ATASKAITŲ RINKINIO AIŠKINAMASIS RAŠTAS

I. BENDROJI DALIS

Vadovaujantis Lietuvos Respublikos Vyriausybės 2009 m. gruodžio 23 d. nutarimu Nr. 1798 (Žin., 2009, Nr. 158-7184) Lietuvos žemdirbystės institutas, Lietuvos sodininkystės ir daržininkystės institutas ir Lietuvos miškų institutas sujungimo būdu 2010 m. sausio 8 d. reorganizuoti į Lietuvos agrarinių ir miškų mokslų centrą (toliau LAMMC) – valstybinį mokslinių tyrimų institutą.

LAMMC - viešasis juridinis asmuo, veikiantis kaip biudžetinė įstaiga ir vykdomas valstybei visuomenei, tarptautiniam bendradarbiavimui ar ūkio subjektams svarbius ilgalaikius mokslinius tyrimus ir eksperimentinę plėtrą. LAMMC turi antspaudą su valstybės herbu ir savo pavadinimu, sąskaitų banke atributiką. Įstaigos registracijos kodas 302471203, PVM mokėtojo kodas LT 100005122310, buveinės adresas: Kėdainių rajono savivaldybė, Akademija, Instituto alėja 1.

LAMMC kontroliuojamų ir asocijuotų subjektų neturi. Be Administravimo padalinio LAMMC turi 11 VĮ Registrų centre registruotų filialų įvairiuose Lietuvos regionuose. Informacija apie filialus pateikiama sekančiai:

Eil. Nr.	Filialo kodas	Filialo pavadinimas	Buveinės adresas
1	302474007	LAMMC filialas Žemdirbystės institutas	Kėdainių r. sav. Akademijos mstl. Instituto al. 1
2	302474014	LAMMC filialas Sodininkystės ir daržininkystės institutas	Kauno r. sav. Babtų mstl. Kauno g. 30
3	302474530	LAMMC filialas Miškų institutas	Kauno r. sav. Girionių k. Liepų g. 1
4	302474021	LAMMC filialas Agrocheminių tyrimų laboratorija	Kauno m. sav. Kauno m. Savanorių per. 287
5	302474815	LAMMC Vokės filialas	Vilniaus m. sav. Vilniaus m. Žalioji a. 2
6	302474377	LAMMC Vėžaičių filialas	Klaipėdos r. sav. Vėžaičių mstl. Gargždų g. 29
7	302474509	LAMMC filialas Joniškėlio bandymų stotis	Pasvalio r. sav. Joniškėlio m.
8	302474523	LAMMC filialas Rumokų bandymų stotis	Vilkaviškio r. sav. Klausučių k.
9	302474320	LAMMC filialas Elmininkų bandymų stotis	Anykščių r. sav. Naujųjų Elmininkų k. Dvaro g. 6
10	302474306	LAMMC filialas Perlojos bandymų stotis	Varėnos r. sav., Perlojos km.
11	302474345	LAMMC filialas Upytės bandymų stotis	Panevėžio r. sav., Upytės k. Linininkų g. 3

Ataskaitinio laikotarpio pradžioje vidutinis darbuotojų skaičius sudarė 581, ataskaitinio laikotarpio pabaigoje įstaigoje dirbo 618 darbuotojų.

LAMMC savo veikloje vadovaujasi Lietuvos Respublikos Konstitucija, Lietuvos Respublikos mokslo ir studijų įstatymu ir kitais įstatymais, Lietuvos Respublikos Vyriausybės nutarimais, LAMMC įstatais ir su jais susijusiais teisės aktais, veiklos strategija. Filialų veiklą reglamentuoja LAMMC direktoriaus patvirtinti nuostatai. Filialų veiklos tikslai, rūšys ir mokslinės veiklos kryptys atitinka LAMMC veiklos tikslus ir mokslinės veiklos kryptis.

Buhalterinė apskaita tvarkoma dvejybinio įrašu, apskaitos dokumentai surašomi, ataskaitose pateikiami duomenys išreiškiami Lietuvos Respublikos piniginiiais vienetais – litais ir centais.

Svarbių sąlygų ir aplinkybių, galinčių paveikti LAMMC veiklą nėra.

II. APSKAITOS POLITIKA

Finansinių ataskaitų parengimo pagrindas

LAMMC finansinės ataskaitos parengtos vadovaujantis Lietuvos Respublikos viešojo sektoriaus atskaitomybės įstatymu, Viešojo sektoriaus apskaitos ir finansinės atskaitomybės standartais (toliau- VSAFAS) ir kitais Lietuvos Respublikos teisės aktais, reglamentuojančiais viešojo sektoriaus subjektų finansinių ataskaitų parengimą. Šis finansinių ataskaitų rinkinys parengtas ūkinių operacijų ir įvykių apskaitai taikant kaupimo principą bei taikant vienodus apskaitos metodus panašioms sandoriams ir kitiems įvykiams panašiomis aplinkybėmis.

Bendrieji apskaitos principai, metodai ir taisyklės

LAMMC finansiniai metai trunka 12 mėnesių. Jie prasideda sausio 1 d. ir baigiasi gruodžio 31 d. Ūkiniai įvykiai ir ūkinės operacijos, kurių buvimas ir atlikimas ar rezultatų įforminimas Lietuvos Respublikos teisės aktų nustatyta tvarka susijęs su užsienio valiuta, apskaitoje perskaičiuojamas į litus pagal Lietuvos banko nustatytą užsienio valiutos santykį, galiojantį ūkinio įvykio arba ūkinės operacijos atlikimo dieną. Visos ūkinės operacijos ir įvykiai apskaitoje registruojami litais ir centais, apvalinant iki šimtųjų lito dalių (dviejų skaitmenų po kablelio). Apskaitos dokumentai surašomi ir apskaitos registrai sudaromi lietuvių kalba, o prirėikus – ir lietuvių, ir užsienio kalba. Gauti dokumentai, kurie surašomi užsienio kalba, prirėikus turi būti išversti į lietuvių kalbą.

Visos ūkinės operacijos ir įvykiai registruojami LAMMC sąskaitų plano sąskaitose, vadovaujantis 2010-01-25 d. direktoriaus įsakymu Nr. 1-10V patvirtintu Apskaitos vadovu (Apskaitos politika), parengta pagal VSAFAS reikalavimus (nurodytus principus, metodus ir taisykles) atskiroms ūkinėms operacijoms ir įvykiams, finansinių ataskaitų elementams arba straipsniams ir apskaitos procedūroms. Tvarkydamas buhalterinę apskaitą ir sudarydamas finansines ataskaitas LAMMC ir jo filialai vadovaujasi šiais bendraisiais apskaitos principais: subjekto, veiklos tęstinumo, periodiškumo, pastovumo, piniginio mato, kaupimo, palyginimo, atsargumo, neutralumo, turinio viršenybės prieš formą. Apskaita vedama vadovaujantis VSAFAS standartais, Apskaitos vadovu (Apskaitos politika), 2001-11-06 LR buhalterinės apskaitos įstatymu Nr. IX-574, individualiu sąskaitų planu. Per ataskaitinį laikotarpį Apskaitos politika nebuvo tikslinama, pateikiamas 7-ojo VSAFAS „Apskaitos politikos,

apskaitinių įverčių keitimas ir klaidų taisymas“.

Ilgalaikio materialiojo ir nematerialiojo turto pripažinimo ir nusidėvėjimo ar amortizacijos apskaitos principai, įvertinimo metodai taikomi vadovaujantis 12-ojo VSAFAS „Ilgalaikis materialusis turtas“ ir 13-ojo VSAFAS „Nematerialusis turtas“, 22-ojo VSAFAS „turto nuvertėjimo“ nuostatomis. Ilgalaikis materialusis ir nematerialusis turtas pripažįstamas ir registruojamas apskaitoje, jei jis atitinka ilgalaikio materialaus ir nematerialaus turto sąvokas ir pripažinimo kriterijus. Įsigytas materialusis ir nematerialusis turtas pirminio pripažinimo momentu apskaitoje registruojamas įsigijimo savikaina. Nusidėvėjimas skaičiuojamas taikant tiesiogiai proporcingą (tiesinį) metodą vadovaujantis LRV 2009-06-10 nutarimu Nr. 564. Ilgalaikio turto nusidėvėjimas skaičiuojamas vadovaujantis LAMMC direktoriaus 2010-01-25 įsakymu Nr. 1-12V „Dėl minimalios ilgalaikio materialiojo turto vertės nustatymo ir ilgalaikio turto nusidėvėjimo (amortizacijos) ekonominių normatyvų patvirtinimo“ patvirtintais normatyvais. Kai turtas parduodamas arba nurašomas, jo įsigijimo savikaina, sukauptas nusidėvėjimas ir, jei yra, nuvertėjimas nurašomi. Tyrimo ir plėtros išlaidų apskaitos principai taikomi vadovaujantis 13-ojo VSAFAS „Nematerialusis turtas“ nuostatomis.

Lietuvos agrarinių ir miškų mokslų centro nematerialaus turto amortizacijos normatyvai:

Eil. Nr.	Nematerialiojo turto grupės	Amortizacijos normatyvai (metais)
1.	Programinė įranga, jos licencijos ir techninė dokumentacija	1
2.	Patentai, išradimai, licencijos, įsigytos kitos teisės*	4
3.	Kitas nematerialusis turtas	2
4.	Prestižas	5

Lietuvos agrarinių ir miškų mokslų centro ilgalaikio materialiojo turto nusidėvėjimo vertė yra nuosekliai paskirstoma per visą turto naudingo tarnavimo laiką.

Eil. Nr.	Ilgalaikio materialiojo turto grupės	Turto nusidėvėjimo (normatyvai (metais))
5.	Pastatai	75-100
6.	Infrastruktūros ir kiti statiniai	15-60
7.	Mašinos ir įrenginiai	3-25
8.	Transporto priemonės	5-7
9.	Baldai ir biuro įranga	4-7
10.	Kitas ilgalaikis materialusis turtas	1-30

Biologinis turtas apskaitomas vadovaujantis 16-ojo VSAFAS „Biologinis turtas ir mineraliniai ištekliai“ nuostatomis. Biologinio turto įvertinimas priklauso nuo biologinio turto įsigijimo tikslo: žemės ūkio veikloje naudojamo ir ne žemės ūkio veikloje naudojamo biologinio turto (gyvūnų ir augalų).

Finansinio turto ir finansinių įsipareigojimų apskaitos principai taikomi vadovaujantis 17-ojo VSAFAS „Finansinis turtas ir finansiniai įsipareigojimai“ nuostatomis. Finansinis turtas ir finansiniai

įsipareigojimai yra skirstomi į ilgalaikius ir trumpalaikius. Pirminio pripažinimo metu finansiniai įsipareigojimai įvertinami įsigijimo savikaina.

Statybos bei ilgalaikių sutarčių apskaita vedama pagal 10 VSAFAS „Kitos pajamos“, 11 VSAFAS „Sąnaudos“ bei 12 VSAFAS „Ilgalaikis materialusis turtas“ reikalavimus.

Atsargų apskaitos metodai ir taisyklės nustatyti 8-ajame VSAFAS „Atsargos“. Pirminio pripažinimo metu atsargos įvertinamos įsigijimo (pasigaminimo) savikaina, o sudarant finansines ataskaitas – įsigijimo (pasigaminimo) savikaina ar grynąja galimo realizavimo verte, atsižvelgiant į tai kurių jų mažesnė. Apskaičiuodami atsargų, sunaudotų teikiant paslaugas, ar parduotų atsargų savikainą taikomas FIFO „pirmas į-pirmas iš“ atsargų įkainojimo metodas arba konkrečių kainų būdas.

Finansavimo sumų, finansavimo pajamų ir finansavimo sąnaudų apskaitos principai, įskaitant iš valstybės, savivaldybės ir kitų šaltinių nemokamai gauto turto (ne tik ilgalaikio materialiojo turto) apskaitos principai taikomi vadovaujantis 20-ojo VSAFAS „Finansavimo sumos“ nuostatomis. Finansavimo sumos – iš valstybės arba Savivaldybės biudžeto, kitų išteklių fondų, Europos Sąjungos Lietuvos ir užsienio paramos fondų gauti arba gautini pinigai arba kitas turtas, skirti LAMMC tikslams ir programoms įgyvendinti. Pagal paskirtį finansavimo sumos skirstomos nepiniginiam turtui įsigyti ir kitoms išlaidoms. Pateikiamas ataskaitinio laikotarpio 20-ojo VSAFAS 4 priedas.

Nuomos, finansinės nuomos (lizingo) apskaita vykdoma. Nuomos sandoriai grupuojami į veiklos nuomos ar finansinės nuomos (lizingo) sandorius, atsižvelgiant į tai, kiek turto nuosavybės teikiamos naudos ir rizikos tenka nuomotojui ir kiek nuomininkui.

Apskaitos politikoje pateikiama grupavimo pagal segmentus taikymo metodika.

Mokesčių ir (arba) socialinių įmokų pajamų, su darbo santykiais susijusių išmokų apskaitos principai taikomi vadovaujantis 24-ojo VSAFAS „Su darbo santykiais susijusios išmokos“ nuostatomis. Įstaiga šiuos principus taiko darbo užmokesčio ir kitų išmokų pinigais mokamų pagal sutartis, teisės aktus apskaitai.

Kitų pajamų ir sąnaudų apskaitos principai taikomi vadovaujantis 10-ojo VSAFAS „Kitos pajamos“ ir 11-ojo VSAFAS „Sąnaudos“ nuostatomis. Pajamų apskaitai taikomas kaupimo principas. Finansavimo pajamos pripažįstamos tuo pačiu laikotarpiu, kai yra patiriamos su šiomis pajamomis susijusios sąnaudos. Pajamos, išskyrus finansavimo pajamas, pripažįstamos, kai tikėtina, jog įstaiga gaus su sandoriu susijusią ekonominę naudą, kai galima patikimai įvertinti pajamų sumą ir kai galima patikimai įvertinti su pajamų uždirbimu susijusias sąnaudas. Sąnaudos apskaitoje pripažįstamos vadovaujantis kaupimo ir palyginamumo principais tuo ataskaitiniu laikotarpiu, kai uždirbamos su jomis susijusios pajamos, neatsižvelgiant į pinigų išleidimo laiką. Sąnaudų dydis įvertinamas sumokėta arba mokėtina pinigų arba jų ekvivalentų suma.

Valstybės skolos ir kitų skolinimosi išlaidų apskaita nevykdoma.

Operacijos užsienio valiuta vykdomos vadovaujantis 21-ojo VSAFAS nuostatomis. Sandoria užsienio valiuta atsiranda perkant ir parduodant prekes arba paslaugas, už kurias gautina arba mokėtina suma yra išreikšta užsienio valiuta. Sandoris užsienio valiuta pirminio pripažinimo metu apskaitoje registruojamas taikant sandorio dienos valiutos kursą. Skirtumas tarp valiutos kurso ir valiutos keitimui kurso, susidaręs keičiant (perkant, parduodant) valiutą, laikomas banko paslauga ir apskaitoje registruojamas veiklos sąnaudų sąskaitose.

Apskaitos politikos keitimas

LAMMC pasirinktą apskaitos politiką taiko nuolat tam, kad būtų galima palyginti įvairių ataskaitinių laikotarpių finansines ataskaitas.

Apskaitos politikos keitimas finansinėse ataskaitose parodomas taikant retrospektyvinį būdą, t. y. nauja apskaitos politika taikoma taip, lyg ji visada būtų buvusi naudojama, todėl pakeista apskaitos politika yra pritaikoma ūkinėms operacijoms ir ūkiniams įvykiams nuo jų atsiradimo. Poveikis, kurį daro apskaitos politikos keitimas einamojo ataskaitinio laikotarpio informacijai ir darytų ankstesnių ataskaitinių laikotarpių informacijai, registruojamas apskaitoje tą ataskaitinį laikotarpį, kurį apskaitos politika pakeičiama, ir parodomas einamojo ataskaitinio laikotarpio veiklos rezultatų ataskaitos eilutėje „Apskaitos politikos keitimo bei esminių klaidų taisymo įtaka“. Šioje eilutėje yra parodoma apskaitos politikos keitimo poveikio dalis, susijusi su ankstesniais ataskaitiniais laikotarpiais. Lyginamoji ankstesnio ataskaitinio laikotarpio informacija finansinėse ataskaitose pateikiama tokia, kokia buvo, t. y. nekoreguojama.

Apskaitos klaidų taisymas

Ataskaitiniu laikotarpiu gali būti pastebėtos apskaitos klaidos, padarytos praėjusių ataskaitinių laikotarpių finansinėse ataskaitose. Apskaitos klaida laikoma esmine, jei jos vienos vertinė išraiška arba kartu su kitų to ataskaitinio laikotarpio klaidų vertinėmis išraiškėmis yra didesnė nei 0,5 procento per finansinius metus gautų finansavimo sumų vertės.

Esminės ir neesminės apskaitos klaidos taisomos einamojo ataskaitinio laikotarpio finansinėse ataskaitose.

Straipsnių tarpusavio užskaitos nebuvo atliktos.

Finansinė rizika valdoma pasitelkiant Finansų Vidaus kontrolės metodus.

III. AIŠKINAMOJO RAŠTO PASTABOS

LAMMC pateikia metines Finansinės būklės, Veiklos rezultatų, Grynojo turto pokyčių, Pinigų srautų ataskaitas 2014 m. gruodžio 31 d. būklei. Pateikiame šių finansinių ataskaitų straipsnių paaiškinimus sekančiai:

1 pastaba. Nematerialiojo turto balansinės vertės pasikeitimas pagal nematerialiojo turto grupes 2014 metais pateikiamas 13-ojo VSAFAS „Nematerialusis turtas“ 1 priede.

2014 m. ilgalaikio nematerialaus turto (programinės įrangos, licencijų) įsigyta už 48082,78 Lt. priskaičiuota amortizacijos, kuri įtraukta į pagrindinės veiklos sąnaudas už 35181,94 Lt., nurašyta netinkamo naudoti nematerialaus ilgalaikio turto (programinės įrangos) už 3973,06 Lt. Ilgalaikio nematerialaus turto likutinė vertė 2014-12-31 d. sudaro 36342,35 Lt. Nematerialiojo turto, kurio naudingo tarnavimo laikas neribotas, turto, kurio kontrolę riboja sutartys ar teisės aktai, ir turto, užstatyto kaip įsipareigojimų įvykdymo garantija, turto, kuris nebenaudojamas veikloje įstaigoje nėra.

2 pastaba. Ilgalaikio materialiojo turto balansinės vertės pasikeitimas pagal grupes 2014 metais pateiktas 12-ojo VSAFAS „Ilgalaikis materialusis turtas“ 1 priede. Per 2014 finansinius metus įsigyta ilgalaikio materialaus turto už 5870174,22 Lt., kuri sudaro: mašinos ir įrenginiai 3181469,29 Lt. transporto priemonė (vienas lengvasis automobilis) 11200,00 Lt., baldai ir biuro įranga 188661,03 Lt. kt. ilgalaikis materialus turtas 18491,00 Lt. Nebaigtos statybos sąskaitoje užpajamuota 2507684,90 Lt. statybos darbų vertė, kurią sudaro: LAMMC centrinių rūmų pastato fasado ir kiemo žiedinės asfalto dangos remonto darbų įsigijimo savikaina 1029000,00 Lt., LAMMC filialo Žemdirbystės instituto selekcijos pastato remonto darbų vertė 37332,00 Lt., LAMMC filialo Sodininkystės ir daržininkystės instituto Kriobiologijos laboratorijos priestato statybos darbų vertė 855095,90 Lt., LAMMC filialo Mišku instituto administracinio pastato rekonstravimo darbų vertė už 186545,37 Lt. ir šiltnamio statybos darbų vertė 399711,63 Lt.

Nurašyta nusidėvėjusio, morališkai pasenusio ir negalimo naudoti turto už 579464,95 Lt., iš jų mašinos ir įrenginių 419279,52 Lt. (javų kombainas 47200,00 Lt., chromotografas 316156,00 Lt. traktorius M70 3633,68 Lt., šienapjovė 8000,00 Lt. ir kt.), 3 lengvieji automobiliai už 32625,15 Lt. baldai ir biuro įranga (kompiuteriai, jų priedai, fotoaparatai, baldai) 124096,28 Lt. ir kt. ilgalaikio materialaus turto už 3464,00 Lt.

Pergrupavimuose atspindi ilgalaikio materialaus turto perkėlimas tarp LAMMC filialų ir pergrupavimas tarp ilgalaikio materialaus turto sąskaitų: iš nebaigtos statybos sąskaitos užbaigus darbus perdavimo-priėmimo aktais į sąskaitą Kiti pastatai perkelta LAMMC centrinių rūmų pastato fasado remonto darbų vertė 901914,25 Lt., laboratorijų ir kitų patalpų remonto darbų vertė už 370000,00 Lt. LAMMC Centrinė rūmų pastato įsigijimo savikaina padidinta 1271914,25 Lt.

LAMMC filialo Sodininkystės ir daržininkystės institutas 2012 - 2014 m. vykdė instituto laboratorijos rekonstrukcijos darbus. Atlikti darbai reikšmingai pailgino pastato naudingo tarnavimo laiką ir pagerino jo naudingąsias savybes, t. y. atliktas esminis pastato pagerinimas. Remonto išlaidos 3675902,02 Lt filialo apskaitoje 2012 m. ir 2013 m. buvo registruojamos, nurašant jas į sąnaudas, o ne registruojamos apskaitoje nebaigtos statybos sąskaitoje. Pateikiamas apskaitos klaidų taisymo akto VSAFAS 7 ir 10 priedai. Atlikus rekonstrukcijos darbus 2014 m. atliktų darbų verte padidinta pastato vertė. Ilgalaikio materialaus turto (kiti pastatai) įsigijimo savikainos vertės padidėjimas atspindi pergrupavimuose.

Į sąskaitą Infrastruktūros ir kiti statiniai perduota LAMMC centrinių rūmų kiemo žiedinės asfalto dangos remonto darbų vertė 399103,88 Lt.

Vadovaujantis 12-ojo VSAFAS 42 p. nekilnojamosios vertybės po pirminio pripažinimo finansinėse ataskaitose yra rodomos tikrąja verte. Vadovaujantis VĮ Registrų centro išduoto Nekilnojamojo turto registro centrinio duomenų banko išrašo duomenimis (vidutinės rinkos verte) buvo nustatyta Joniškėlio dvaro sodybos tikroji vertė 2014-12-31 d. Vertės sumažėjimas 11404,00 Lt. užregistruotas nuvertėjimo sąnaudose. 12 VSAFAS 1 priede pataisytas 2013 m. neteisingai parodytas kultūros vertybių nuvertėjimas (2013 m. likučio pradžioje nebuvo, todėl ir sumažėjimas negalėjo būti rodomas). 2014 m. 1 priede tikroji vertė per pergrupavimus iškeliami į nuvertėjimą.

Materialiojo ilgalaikio turto, kurio kontrolę riboja sutartys ar teisės aktai, materialiojo turto, užstatyto kaip įsipareigojimų įvykdymo garantija, nebenaudojamo veikloje, laikinai nenaudojamo veikloje materialiojo turto įstaigoje nėra.

3. pastaba. Informacija apie ilgalaikį finansinį turtą pateikta 6-ojo VSAFAS „Finansinių ataskaitų aiškinamasis raštas“ 1,5 prieduose, 17-ojo VSAFAS „Finansinis turtas ir finansiniai įsipareigojimai“ 4 priede. Metinės inventorizacijos metu gavus išrašą iš VĮ „Registrų centras“ nustatyta, kad AB „Panevėžio maistas“ išregistruotas iš registrų sąrašo, todėl priskaičiuotas akcijų nuvertėjimas 2100,00 Lt. Vadovaujantis AB FMĮ „Finasta“ išrašais apie turimus vertybinius popierius (akcijas) nustatyta, kad AB „Malsena“ pakeitė pavadinimą į AB „Amilina“ ir turimas šios bendrovės akcijų skaičius 2014-12-31 d. didesnis, todėl užregistruotas finansinio turto padidėjimas 458,00 Lt. Taip pat nustatyta, kad AB „Panevėžio cukrus“ pakeitęs pavadinimą į AB „Nordic Sugar Kėdainiai“, sutikrintas turimų akcijų skaičius ir vertė, užregistruotas AB „Panevėžio cukrus“ akcijų nuvertėjimas 693,00 Lt. ir pagal AB FMĮ „Finasta“ duomenis užregistruotas AB „Nordic Sugar Kėdainiai“ turimų akcijų vertės padidėjimas 20799,00 Lt. Finansinio turto likutį 2014-12-31 d. sudaro 67271,00 Lt. investicijos į nuosavybės vertybinius popierius (kitus subjektus): AB „Nordic Sugar Kėdainiai“ akcijų už 22893,00 Lt., AB „Kėdainių grūdai“ už 1440,00 Lt., AB „Pieno žvaigždės“ už 34000,00 Lt., AB „Amilina“ už 1158,00 Lt., AB „Agrovika“ už 380,00 Lt. Dalininko įnašai į : asociaciją „Slėnis Nemunas“ 5000,00 Lt., Agrarinių ir miškų mokslų institutų asociaciją 500,00 Lt., Lietuvos biotechnologų asociaciją 400,00 Lt., VšĮ „Europos technologinių platformų ir pramoninių klasterių nacionalinis biuras“ 500,00 Lt., asociaciją „Nacionalinis maisto ūkio klasteris“ 1000,00 Lt.

4 pastaba. Kitas ilgalaikis turtas. Kito ilgalaikio turto LAMMC neturi.

5 pastaba. Biologinio turto įvertinto tikrąja verte, vertė pasikeitimas per ataskaitinį laikotarpį pateikiamas 16-ojo VSAFAS „Biologinis turtas ir mineraliniai ištekliai“ 3 priede ir Biologinio turto, įvertinto įsigijimo savikaina arba normatyvinėmis kainomis, vertės pasikeitimas per ataskaitinį laikotarpį pateikiamas 16-ojo VSAFAS „Biologinis turtas ir mineraliniai ištekliai“ 4 priede. Biologinio turto likutį 1566536,10 Lt. sudaro ne žemės ūkio veikloje naudojamas biologinis turtas: vaismedžiai 1004348,36 Lt., 126 bičių šeimos 50400 Lt. (ŽI), bičių šeima 1200,00 Lt. (SDI), 17 vaisingų bičių motinėlių 1190,00 Lt. (ŽI), augalų sėklos 1,24 Lt. (ŽI), pasėlių plotai 509396,50 Lt. Mineralinių išteklių įstaiga neturi.

6 pastaba. Atsargų vertės pasikeitimas per ataskaitinį laikotarpį pateiktas 8-ojo VSAFAS „Atsargos“ 1 priede. Atsargų likutį ataskaitinio laikotarpio pabaigoje sudaro nesunaudotos medžiagos ir pagaminta, neparduota žemės ūkio produkcija:

Pagamintos produkcijos likutis	Iš viso, Lt.
Grūdai	100563,03
Rugiai	101794,10
Grikliai	25997,44
Miežiai	180062,87
Lubinai	15377,18
Bulvės	33367,97
Techninės kultūros	27953,07
Kviečiai	451130,53
Avižos	16915,27
Medus ir jo produktai	15801,68
Žolių sėklos	33735,22
Vaisiai ir daržovės	242989,62
Sodinukai	148270,02
Sultys, džemai, džiovinti vaisiai	3997,73
Vaistažolės	198,75
Žirniai	1413,00
Pupos	6280,20
Viso:	1405847,68

Per ataskaitinį laikotarpį įsigyta medžiagų, žaliavų ir ūkinio inventoriaus už 4024111,01 Lt. Užpajamuota nebaigta gaminti produkcija (derlius) 1415827,80 Lt., kuri pergrupuojama į pagamintą produkciją. Nemokai iš kitų VSS gauta atsargų (leidinių, knygų) už 1941,76 Lt.

Parduota medžiagų, žaliavų, atsargų ir pagamintos produkcijos už 2754414,60 Lt., perduota kitiems VSS augalų sėklų už 44,88 Lt., sunaudota veikloje medžiagų (pasėta sėkla, sunaudota vykdant MTD, cheminių tyrimų analizes ir kt.) 3736624,97 Lt.. Pergrupavimuose atsispindi iš sąskaitos Kitas ilgalaikis turtas perkelti leidiniai gauti iš VSS, į biologinio turto sąskaitą perkeltos atsargų sąnaudos (trašos, kuras, sėklos). Kitų nurašymų sumą 14535,19 Lt. sudaro pagamintos žemės ūkio produkcijos natūralios netekties nuostoliai.

7 pastaba. Informacija apie išankstinius apmokėjimus pateikiama 6-ojo VSAFAS „Finansinių ataskaitų aiškinamasis raštas“ 6 priede. Išankstinius apmokėjimai laikotarpio pabaigoje sudaro 100705,00 Lt. iš jų tiekėjams už prekes 12532,03 Lt., paslaugas 47501,93 Lt. (bandymų įrengimų ūkininkų ūkiuose paslaugos 39941,87 Lt.), už spaudinius 4832,05 Lt., už transporto paslaugas 1651,30 Lt. Ateinančių laikotarpių sąnaudas sudaro spaudos prenumeratos, spaudinių ir leidinių sąnaudos 9187,69 Lt. Kiti išankstiniai apmokėjimai 25000,00 Lt.

8 pastaba. Informacija apie per vienerius metus gautinas sumas pateikta 17 – ojo VSAFAS „Finansinis turtas ir finansiniai įsipareigojimai“ 7 priede.

Gautinų finansavimo sumų likutį 219968,14 Lt. sudaro gautinos finansavimo sumos pagal pasirašytas sutartis ir pateiktus mokėjimo prašymus.

Gautinos sumos už turto naudojimą, parduotas prekes, suteiktas paslaugas metų pabaigoje likutis 956549,71 Lt., priskaitytas gautinų sumų nuvertėjimas 21983,17 Lt.

Sukauptos gautinos sumos likutį 3390014,43 Lt. sudaro :

- iš biudžeto atostoginių kaupimo rezervo suma 1135105,83 Lt. iš kurių sukauptų atostoginių suma 866625,29 Lt., darbdavio soc. draudimo įmokų suma 268480,54 Lt.;

- kitos, kurias sudaro pajamų įmokų likutis valstybės išde 2014-12-31 d. 2186197,21 Lt. ir atostoginių kaupiniai iš projektų lėšų 68711,39 Lt.(SDI);

Kitos gautinos sumos likutį sudaro gautinos sumos iš VMI ir VSDF, įsiskolinimai iš nuomininkų už komunalines paslaugas 12996,00 Lt. , iš atskaitingų asmenų 2000,00 Lt. Per 2014 m. priskaitytas kitų gautinų sumų nuvertėjimas 8511,90 Lt.

9 pastaba. Informacija apie pinigus ir pinigų ekvivalentus pateikta 17-ojo VSAFAS „Finansinis turtas ir finansiniai įsipareigojimai“ 8 priede. Pinigų likutį 2014-12-31 d. sudaro: banko sąskaitose esančios lėšos 4283427,53 Lt. , kasoje esantis grynujų pinigų likutis 9296,62 Lt.

10 pastaba. Finansavimo sumos pagal šaltinį, tikslinę paskirtį ir jų pokyčiai per ataskaitinį laikotarpį pateiktos 20-ojo VSAFAS „Finansavimo sumos“ 4, 5 prieduose.

20 VSAFAS 4 priede Finansavimo sumos iš Valstybės biudžeto kitoms išlaidoms sutampa su Pinigų srautų ataskaitos duomenimis.

Pergrupavimuose rodomi vykdomų projektų, tiesioginių išmokų už pasėlius gautų lėšų tikslinės paskirties pergrupavimas pagal jų faktinį panaudojimą veikloje, pagal patvirtintas projektų sąmatas.

Finansavimo sumas, gauta iš kitų šaltinių sudaro fizinių ir juridinių asmenų paramos lėšos. Pergrupavimuose rodomi lėšų perkėlimas pagal jų faktinį panaudojimą.

Neatlygintinai gauta finansavimo sumų 3513,85 Lt. iš jų: Lietuvos Respublikos Aplinkos ministerijos leidinių už 1041,70 Lt., LŽŪ Bibliotekos leidinių už 1132,73 Lt., Valstybinės miškų tarnybos leidinių už 723,52 Lt., LMA Vrublevskių bibliotekos leidinių už 238,08 Lt. ir iš Augalų genų banko leidinių už 176,54 Lt. ir biologinio turto už 1,28 Lt.

Perduota finansavimo sumų kitiems viešojo sektoriaus subjektams 227854,77 Lt., iš jų: Lietuvos sveikatos mokslų universitetui 65551,17 Lt., Vilniaus universitetui 99470,71 Lt., Kauno technologijos universitetui 8899,89 Lt., Aleksandro Stulginskio universitetui 53933,00 Lt.

Gražinta finansavimo sumų 6369,57 Lt. (nepanaudotas finansavimas): Mokslo inovacijų ir technologijų agentūrai 3,51 Lt., Lietuvos mokslo tarybai 3247,42 Lt., Vytauto Didžiojo universitetui 99,75 Lt., Nacionalinei mokėjimo agentūrai prie ŽŪM 3018,89 Lt.

11 pastaba. Informacija apie trumpalaikius įsipareigojimus pateikta 17-ojo VSAFAS „Finansinis turtas ir finansiniai įsipareigojimai“ 12 priede.

Tiekėjams mokėtinas sumas 545397,54 Lt. sudaro skolos už:

- Ilgalaikio turto įsigijimą - 15841,86 Lt.
- Komunalinius patarnavimus (šildymas, elektra, vanduo ir nuotekos) – 243348,49 Lt.
- Ryšių paslaugas – 16770,31 Lt.
- Kurą, atsargines dalis – 10052,68 Lt.
- Prekes – 39698,77 Lt.
- Paslaugas ir kitas - 219685,43 Lt.

Įsiskolinimai apmokėti neviršijus 45 d. termino.

Su darbo santykiais susiję įsipareigojimai likutį 6157,45 Lt. sudaro mokėtinos socialinio draudimo įmokos VSDF.

Sukauptas mokėtinas sumas 1203817,22 Lt. sudaro atostoginių kaupimo rezervo suma iš biudžeto atostoginių kaupimo rezervo suma 1135105,83 Lt. iš kurių sukauptų atostoginių suma 866625,29 Lt., darbdavio soc. draudimo įmokų suma 268480,54 Lt.; atostoginių kaupiniai iš projektų lėšų 68711,39 Lt.(SDI);

Kitus trumpalaikius įsipareigojimus sudaro :

- mokėtini veiklos mokesčiai , kuriuos sudaro mokėtinas PVM už gruodžio mėn.
- gauti išankstiniai apmokėjimai už prekes ir paslaugas 200352,39 Lt.
- kitas mokėtinas sumas 25011,60 Lt. sudaro delspinigiai ir kt. mokėtinos sumos.

12 pastaba. Informacija apie pagrindinės veiklos pajamas pateikiama 10-ojo VSAFAS „Kitos pajamos“ 2 priede. Pagrindinės veiklos kitas pajamas sudaro:

- pajamos už parduotą žemės ūkio produkciją, leidinius – 4538450,39 Lt.
- už mokslo tiriamuosius darbus, chemines analizes ir kitas paslaugas – 8099701,78 Lt.
- kitos, kurias sudaro atstatomos pajamos už komunalinius patarnavimus nuomininkams 93856,88 Lt.

13 pastaba. Pagrindinės veiklos darbo užmokesčio ir socialinio draudimo sąnaudas per ataskaitinį laikotarpį sudarė:

- darbo užmokesčio sąnaudos 15375917,85 Lt.
- ligos pašalpų sąnaudos 21556,72 Lt.
- išeitinių kompensacijų sąnaudos 51512,47 Lt.
- kompensacijų už nepanaudotas atostogas sąnaudos 67069,14 Lt.
- socialinio draudimo sąnaudos 4833323,40 Lt.

Vidutinis faktinis pareigybių (etatu) skaičius ataskaitinio laikotarpio pabaigoje 2014-12-31 d. 519,0.

14 pastaba. Pagrindinės veiklos komunalinių paslaugų ir ryšių sąnaudas 1598108,05 Lt. sudarė:

- šildymo sąnaudos 468943,63 Lt.
- elektros energijos 942735,84 Lt.
- vandentiekio ir kanalizacijos sąnaudos 59675,57 Lt.
- ryšių paslaugų sąnaudos 99806,72 Lt.
- kitų komunalinių paslaugų sąnaudos 26946,29 Lt.

15 pastaba. Pagrindinės veiklos nuvertėjimo ir nurašytų sumų sąnaudos 75586,89 Lt. sudarė:

- netinkamos naudoti atsargos (cheminės medžiagos, sugedusi produkcija) 8152,19 Lt.
- gautinų sumų už turto nuomą nuvertėjimas 13820,80 Lt.
- gautinų sumų už parduotas prekes nuvertėjimas 10169,26 Lt.
- išieškotinių sumų už padarytą žalą nuvertėjimas 32040,64 Lt.
- kultūros paveldo statinių Joniškėlio dvaro sodybos vertės pasikeitimas 11404,00 Lt.

įvertinus pastatą tikrąja verte,

16 pastaba. Pagrindinės veiklos socialinių išmokų sąnaudas 713927,20 Lt. sudarė:

- doktorantų stipendijų sąnaudos 710882,56 Lt.
- socialinio draudimo išmokos pinigais sąnaudos 3044,64 Lt.

17 pastaba. Pagrindinės veiklos kitų paslaugų sąnaudas sudarė:

- autorinių sutarčių sąnaudos 245251,88 Lt.
- kitų paslaugų sąnaudos 3534656,57 Lt.

18 pastaba. Pagrindinės veiklos kitas sąnaudas sudarė:

- rinkliavos 7626,48 Lt.
- sąnaudos susijusios su LAMMC veiklos plėtra, veiklos efektyvumo gerinimu 20257,73 Lt.
- išmokėtos mirimo pašalpos 13000,00 Lt.

19 pastaba. Kitos veiklos pajamos ir sąnaudas sudarė:

- patalpų nuomos pajamos 527757,04 Lt.
- kitos, delspinigių pajamos 1388,01 Lt.
- patalpų nuomos pajamoms uždirbti patirtos sąnaudos 131,00 Lt.
- einamojo patalpų remonto sąnaudos 23787,53 Lt.

Pateiktas 10 – ojo VSAFAS „Kitos pajamos“ 3 priedas.

20 pastaba. Finansinės ir investicinės veiklos pajamos ir sąnaudos pateiktos 6 – ojo VSAFAS „Finansinių ataskaitų aiškinamasis raštas“ 4 priede.

Pelną ir nuostolį lėmė užsienio valiutos svyravimai, palūkanų pajamų, baudų ir delspinigių sąnaudų rodikliai. Per 2014 m. gauti dividendai iš AB „Pieno žvaigždė PVA“ už turimas paprastas akcijas 6936,00 Lt., AB „Nordic Sugar Kėdainiai“ 4641,70 Lt. už turimas vardines akcijas. Jie bus pervedami į Valstybės biudžetą.

21 pastaba. Apskaitos politikos keitimo ir klaidų taisymo įtaka finansinės būklės ataskaitos straipsniams pateikta 7 – ojo VSAFAS „Apskaitos politikos keitimo ir klaidų taisymo įtaka finansinės būklės ataskaitos straipsniams“ 7 priede.

Registruojamas esminis klaidos taisymas. LAMMC filialo Sodininkystės ir daržininkystės institutas 2012 - 2014 m. vykdė instituto laboratorijos rekonstrukcijos darbus. Atlikti darbai reikšmingai pailgino pastato naudingo tarnavimo laiką ir pagerino jo naudingąsias savybes, t. y. atliktas esminis pastato pagerinimas. Remonto išlaidos 3675902,02 Lt filialo apskaitoje 2012 - 2014 m. buvo registruojamos, nurašant jas į sąnaudas, o ne registruojamos apskaitoje nebaigtos statybos sąskaitoje.

Klaida taisoma į nebaigtos statybos sąskaitą perkeliant remonto išlaidų sumą 3675902,02 Lt. ir didinamos finansavimo sumos iš Valstybės biudžeto ir Europos Sąjungos.

22 pastaba. Apskaitos politikos keitimo ir klaidų taisymo įtaka veiklos rezultatų ataskaitos straipsniams pateikta 7 – ojo VSAFAS „Apskaitos politikos keitimo ir klaidų taisymo įtaka veiklos rezultatų ataskaitos straipsniams“ 10 priede.

LAMMC filialo Sodininkystės ir daržininkystės institutas 2012 - 2014 m. patirtų laboratorijos remonto išlaidų suma mažinamos finansavimo pajamos iš Valstybės biudžeto ir Europos Sąjungos, bei mažinamos kitų paslaugų sąnaudos.

23 pastaba. Neapibrėžtieji įsipareigojimai. LAMMC neapibrėžtųjų įsipareigojimų neturi.

24 pastaba. Poataskaitiniai įvykiai. Esminių poataskaitinių įvykių, turinčių įtakos LAMMC veiklai, nebuvo.

Balanse neatspindėti įvykiai:

Nebalansinėje sąskaitose apskaitoma:

- atiduotas naudoti ūkinis inventorių 6334011,45 Lt.;
- pagal panaudos sutartis gautas turtas - ilgalaikis turtas 947052,94 Lt., pastatai (virtuvė) 1438,58 Lt., žemė sklypų plotas 2113,77 ha;
- neapibrėžtieji įsipareigojimai, prarasto ilgalaikio turto vertė 5297,00 Lt., išaldytos lėšos bankrutavusiame Litimpeks banke 72255,70 Lt.

PRIDEDAMA:

- 1 priedas. Informacija apie kontroliuojamus, asocijuotus ir kitus subjektus.
- 2 priedas. Nematerialiojo turto balansinės vertės pasikeitimas per ataskaitinį laikotarpį.
- 3 priedas. Ilgalaikio materialiojo turto balansinės vertės pasikeitimas per ataskaitinį laikotarpį.
- 4 priedas. Informacija apie ilgalaikį finansinį turtą.
- 5 priedas. Parduoti laikomo finansinio turto pokyčiai per ataskaitinį laikotarpį.
- 6 priedas. Biologinio turto, įvertinto tikrąją verte, vertės pasikeitimas per ataskaitinį laikotarpį.
- 7 priedas. Biologinio turto, įvertinto įsigijimo savikaina, arba normatyvinėmis kainomis, vertės pasikeitimas per ataskaitinį laikotarpį.

- 8 priedas. Atsargų vertės pasikeitimas per ataskaitinį laikotarpį.
- 9 priedas. Informacija apie išankstinius apmokėjimus.
- 10 priedas. Informacija apie per vienerius metus gautinas sumas.
- 11 priedas. Informacija apie pinigus ir pinigų ekvivalentus.
- 12 priedas. Finansavimo sumos pagal šaltinį, tikslinę paskirtį ir jų pokyčiai per ataskaitinį laikotarpį.
- 13 priedas. Finansavimo sumų likučiai.
- 14 priedas. Informacija apie kai kurias trumpalaikes mokėtinas sumas.
- 15 priedas. Informacija apie įsipareigojimų dalį (įskaitant finansinės nuomos (lizingo) įsipareigojimus nacionaline ir užsienio valiuta.
- 16 priedas. Pagrindinės veiklos kitos pajamos.
- 17 priedas. Kitos veiklos pajamos ir sąnaudos.
- 18 priedas. Finansinės ir investicinės veiklos pajamos ir sąnaudos.
- 19 priedas. Pagrindinės veiklos sąnaudos.
- 20 priedas. Būsimosios pagrindinės nuomos įmokos, kurias numatoma gauti pagal pasirašytas veiklos nuomos sutartis pagal laikotarpius.
- 21 priedas. 2014 m. informacija pagal veiklos segmentus.
- 22 priedas. 2013 m. informacija pagal veiklos segmentus.
- 23 priedas. Apskaitos politikos keitimo ir klaidų taisymo įtaka finansinės būklės ataskaitos straipsniams.
- 24 priedas. Apskaitos politikos keitimo ir klaidų taisymo įtaka veiklos rezultatų ataskaitos straipsniams.

Direktorius

Vyriausioji buhalterė

2015 m. kovo 14 d.



Zenonas Dabkevičius

Gražina Konogorovienė